

# OCCITANIE

## BASKETBALL



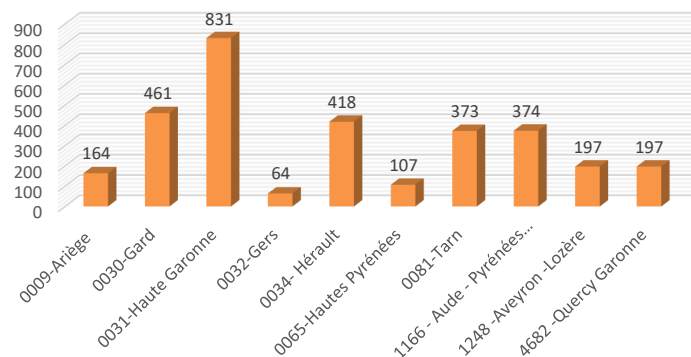
ETUDE STATISTIQUE

Chiffres arrêtés au

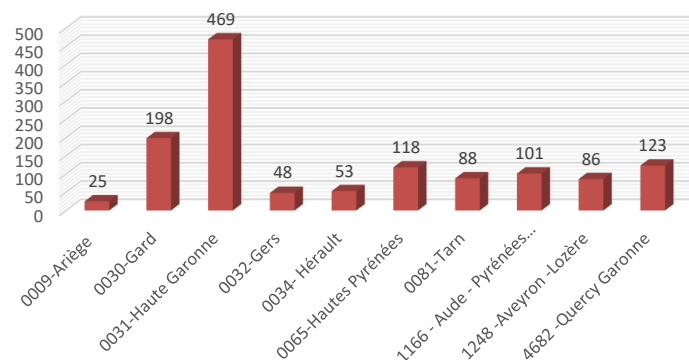
mercredi 1 février 2023

01/01/2023	Total	Total D-1	Total Masc	Evol Masc/ D-1	Total Masc D-1	Total Fem	Evol Fem /D-1	Total Fem D-1
0009-Ariège	1 372	1 183	886	164	722	486	25	461
0030-Gard	3 962	3 303	2 750	461	2 289	1 212	198	1 014
0031-Haute Garonne	12 459	11 159	7 937	831	7 106	4 522	469	4 053
0032-Gers	2 468	2 356	1 225	64	1 161	1 243	48	1 195
0034- Hérault	6 561	6 090	4 689	418	4 271	1 872	53	1 819
0065-Hautes Pyrénées	2 250	2 025	1 046	107	939	1 204	118	1 086
0081-Tarn	3 016	2 555	1 952	373	1 579	1 064	88	976
1166 - Aude - Pyrénées Orientales	4 078	3 603	2 858	374	2 484	1 220	101	1 119
1248 -Aveyron -Lozère	2 520	2 237	1 334	197	1 137	1 186	86	1 100
4682 -Quercy Garonne	2 636	2 316	1 584	197	1 387	1 052	123	929
<b>Ligue Occitanie</b>	<b>41 322</b>	<b>36 827</b>	<b>26 261</b>	<b>3 186</b>	<b>23 075</b>	<b>15 061</b>	<b>1 309</b>	<b>13 752</b>
	<b>12,2%</b>		<b>13,8%</b>		<b>9,5%</b>			
Saison 2021/2022	PAR RAPPORT A LA FIN DE SAISON DERNIERE ET POURCENTAGE							
	Total	Pourc. Lic	Total Masc	Ecart	Pourc. Lic	Total Fem	Ecart	Pourc. Lic
0009-Ariège	1 211	113,29%	744	142	119,09%	467	19	104,07%
0030-Gard	3 387	116,98%	2 341	409	117,47%	1 046	166	115,87%
0031-Haute Garonne	11 278	110,47%	7 181	756	110,53%	4 097	425	110,37%
0032-Gers	2 394	103,09%	1 178	47	103,99%	1 216	27	102,22%
0034- Hérault	6 213	105,60%	4 357	332	107,62%	1 856	16	100,86%
0065-Hautes Pyrénées	2 044	110,08%	948	98	110,34%	1 096	108	109,85%
0081-Tarn	2 621	115,07%	1 626	326	120,05%	995	69	106,93%
1166 - Aude - Pyrénées Orientales	3 672	111,06%	2 538	320	112,61%	1 134	86	107,58%
1248 -Aveyron -Lozère	2 286	110,24%	1 165	169	114,51%	1 121	65	105,80%
4682 -Quercy Garonne	2 349	112,22%	1 408	176	112,50%	941	111	111,80%
<b>Ligue Occitanie</b>	<b>37 455</b>	<b>110%</b>	<b>23 486</b>	<b>2 775</b>	<b>112%</b>	<b>13 969</b>	<b>1 092</b>	<b>108%</b>

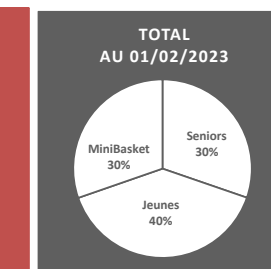
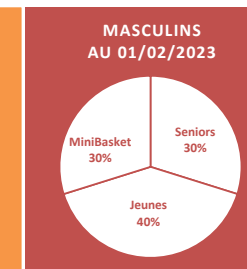
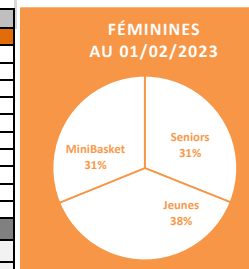
### Evolution Masculine



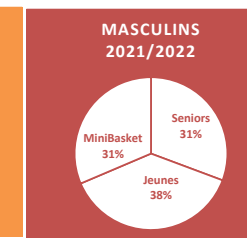
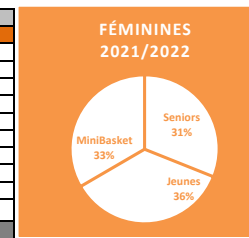
### Evolution Féminine



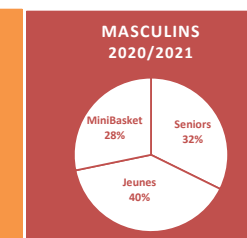
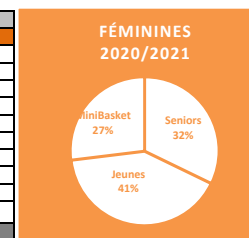
01/02/2023	Féminines			Masculins			Total		
	Seniors	Jeunes	MiniBasket	Seniors	Jeunes	MiniBasket	Seniors	Jeunes	MiniBasket
0009-Ariège	175	188	123	253	408	225	428	596	348
0030-Gard	335	519	358	749	1 224	777	1 084	1 743	1 135
0031-Haute Garonne	1 446	1 767	1 309	2 317	3 106	2 514	3 763	4 873	3 823
0032-Gers	435	374	434	504	375	346	939	749	780
0034-Hérault	525	748	599	1 396	1 913	1 380	1 921	2 661	1 979
0065-Hautes Pyrénées	394	443	367	395	370	281	789	813	648
0081-Tarn	311	424	329	547	839	566	858	1 263	895
1166 - Aude - Pyrénées Orientales	420	446	354	797	1 240	821	1 217	1 686	1 175
1248 -Aveyron -Lozère	326	397	463	439	468	427	765	865	890
4682 -Quercy Garonne	309	389	354	437	648	499	746	1 037	853
LIGUE OCCITANIE	4 676	5 695	4 690	7 834	10 591	7 836	12 510	16 286	12 526
Ecart /saison 2021-2022	339	728	25	626	1 688	461	965	2 416	486
Ecart /saison 2020-2021	1 018	1 050	1 629	2 037	3 506	2 767	3 055	4 556	4 396



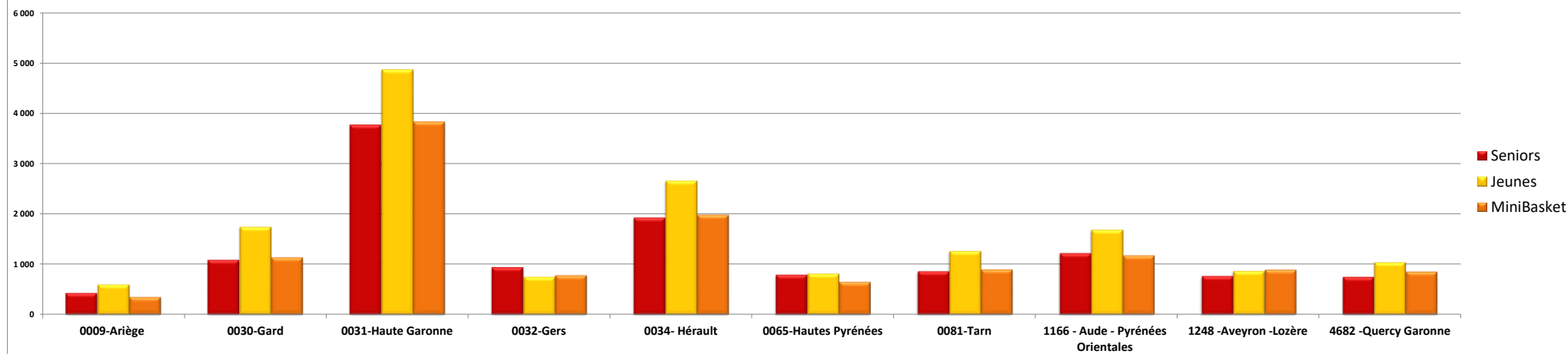
Saison 2021/2022	Féminines			Masculins			Total		
	Seniors	Jeunes	MiniBasket	Seniors	Jeunes	MiniBasket	Seniors	Jeunes	MiniBasket
0009-Ariège	169	176	122	223	302	219	392	478	341
0030-Gard	294	407	345	677	950	714	971	1 357	1 059
0031-Haute Garonne	1 290	1 471	1 336	2 068	2 787	2 326	3 358	4 258	3 662
0032-Gers	421	368	427	513	313	352	934	681	779
0034-Hérault	547	712	597	1 272	1 735	1 350	1 819	2 447	1 947
0065-Hautes Pyrénées	363	433	300	416	279	253	779	712	553
0081-Tarn	282	346	367	494	641	491	776	987	858
1166 - Aude - Pyrénées Orientales	391	389	354	751	1 000	787	1 142	1 389	1 141
1248 -Aveyron -Lozère	315	344	462	387	377	401	702	721	863
4682 -Quercy Garonne	265	321	355	407	519	482	672	840	837
LIGUE OCCITANIE	4 337	4 967	4 665	7 208	8 903	7 375	11 545	13 870	12 040



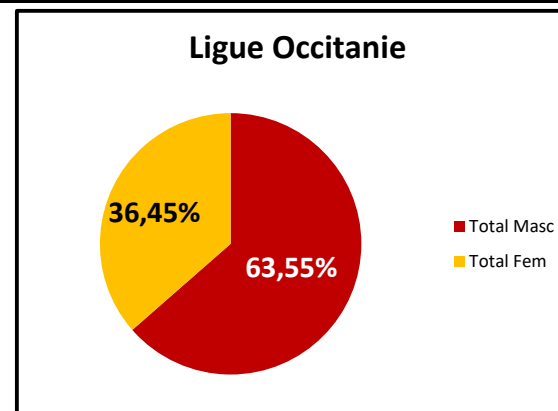
Saison 2020/2021	Féminines			Masculins			Total		
	Seniors	Jeunes	MiniBasket	Seniors	Jeunes	MiniBasket	Seniors	Jeunes	MiniBasket
0009-Ariège	136	177	106	201	253	154	337	430	260
0030-Gard	234	411	210	503	768	458	737	1 179	668
0031-Haute Garonne	1 116	1 392	926	1 734	2 343	1 834	2 850	3 735	2 760
0032-Gers	367	400	295	409	276	231	776	676	526
0034-Hérault	391	540	362	839	1 222	867	1 230	1 762	1 229
0065-Hautes Pyrénées	326	425	215	369	258	168	695	683	383
0081-Tarn	232	318	225	400	487	314	632	805	539
1166 - Aude - Pyrénées Orientales	309	311	224	631	735	519	940	1 046	743
1248 -Aveyron -Lozère	296	347	236	340	317	188	636	664	424
4682 -Quercy Garonne	251	324	262	371	426	336	622	750	598
LIGUE OCCITANIE	3 658	4 645	3 061	5 797	7 085	5 069	9 455	11 730	8 130



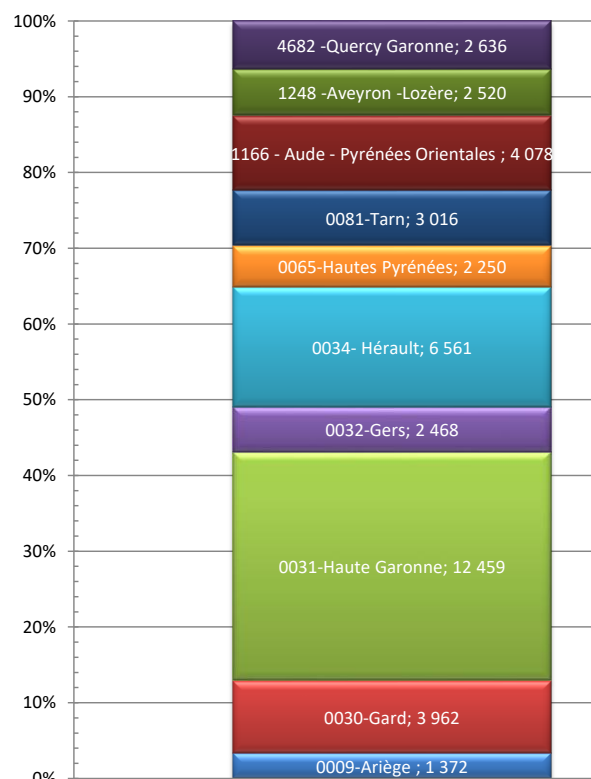
Répartition à date des groupes d'âges de licenciés



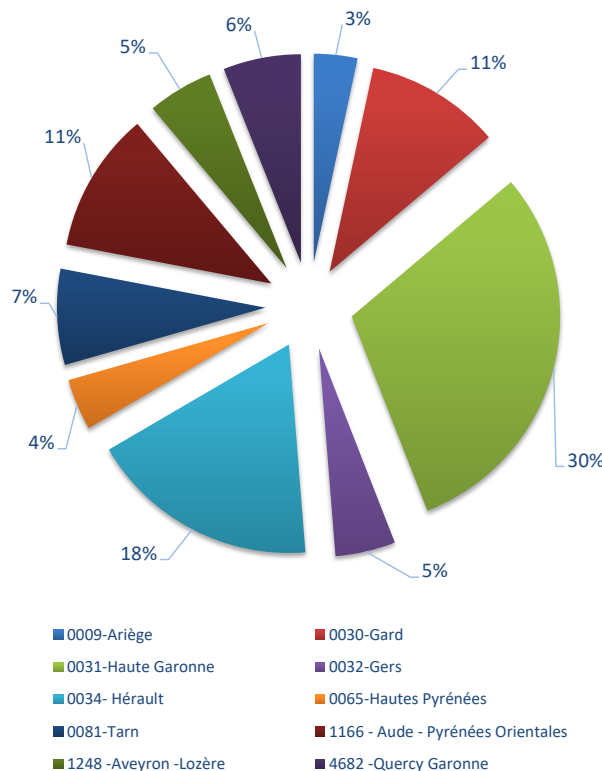
Comités	Total Masc	Total Fem	TOTAL
0009-Ariège	886	486	1 372
0030-Gard	2 750	1 212	3 962
0031-Haute Garonne	7 937	4 522	12 459
0032-Gers	1 225	1 243	2 468
0034- Hérault	4 689	1 872	6 561
0065-Hautes Pyrénées	1 046	1 204	2 250
0081-Tarn	1 952	1 064	3 016
1166 - Aude - Pyrénées Orientales	2 858	1 220	4 078
1248 -Aveyron -Lozère	1 334	1 186	2 520
4682 -Quercy Garonne	1 584	1 052	2 636
<b>LIGUE OCCITANIE</b>	<b>26 261</b>	<b>15 061</b>	<b>41 322</b>



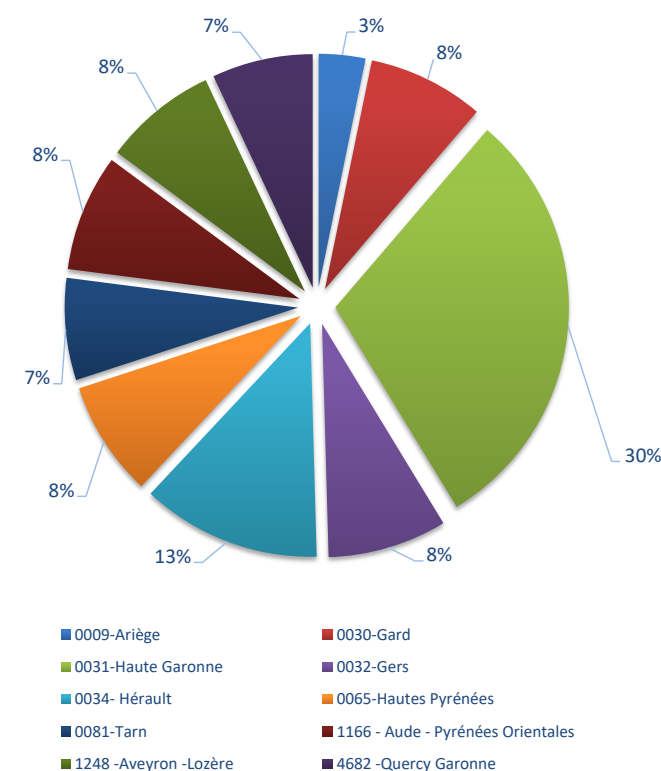
### Répartition des licenciés par comité



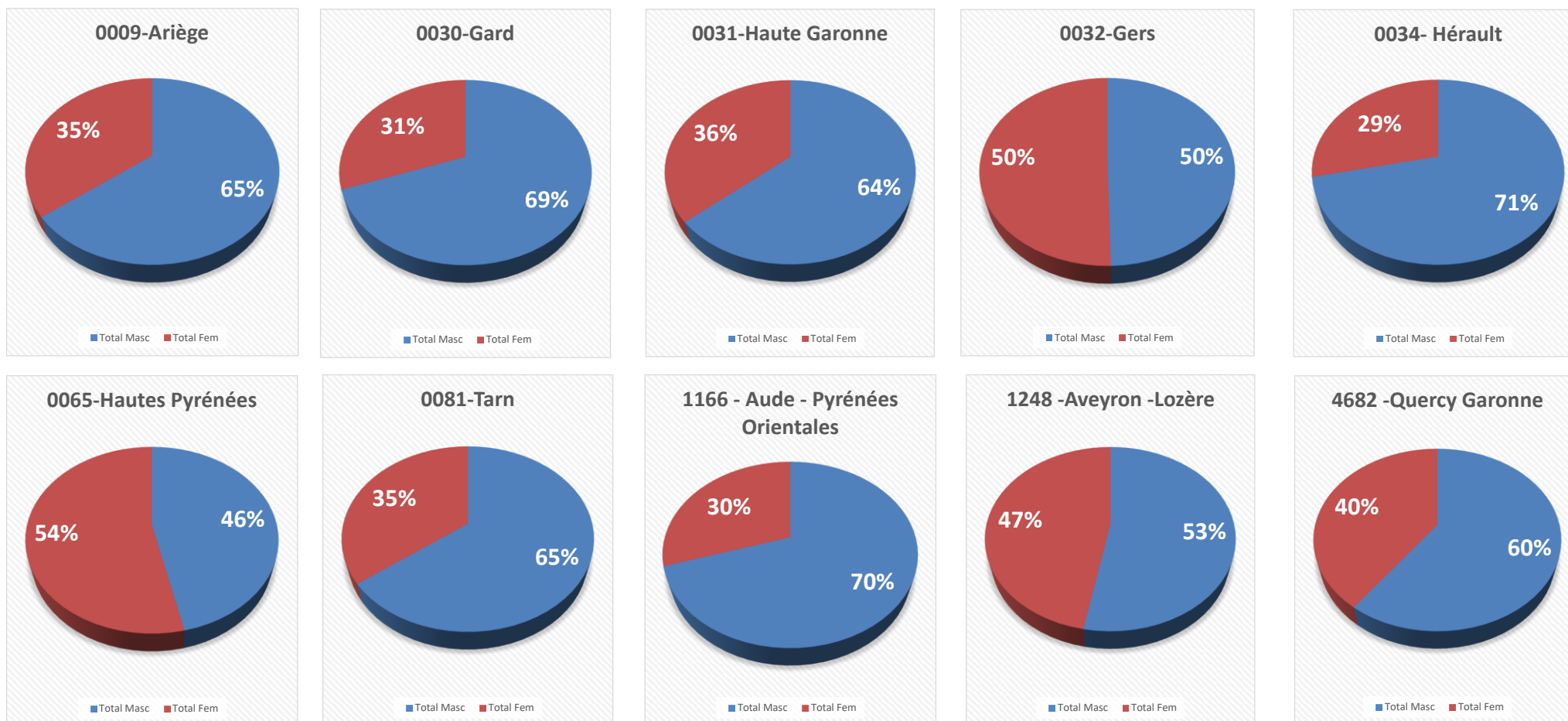
### Répartition des licenciés Masculins



### Répartition des licenciées Féminines



## REPARTITION PAR SEXE ET PAR COMITE DEPARTEMENTAL/TERRITORIAL





## CHIFFRES TOTAUX DES LICENCIES A LA MEME DATE SUR PLUSIEURS SAISONS

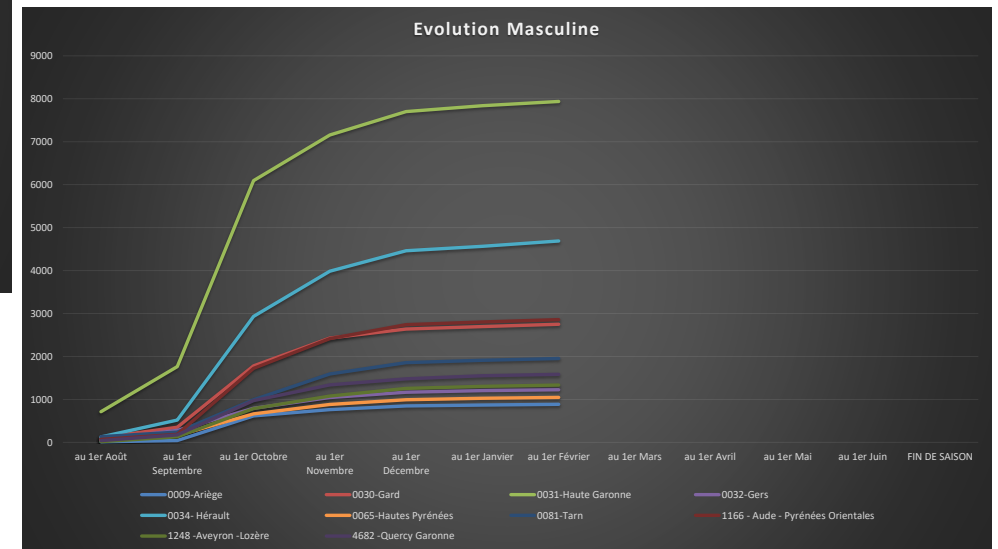
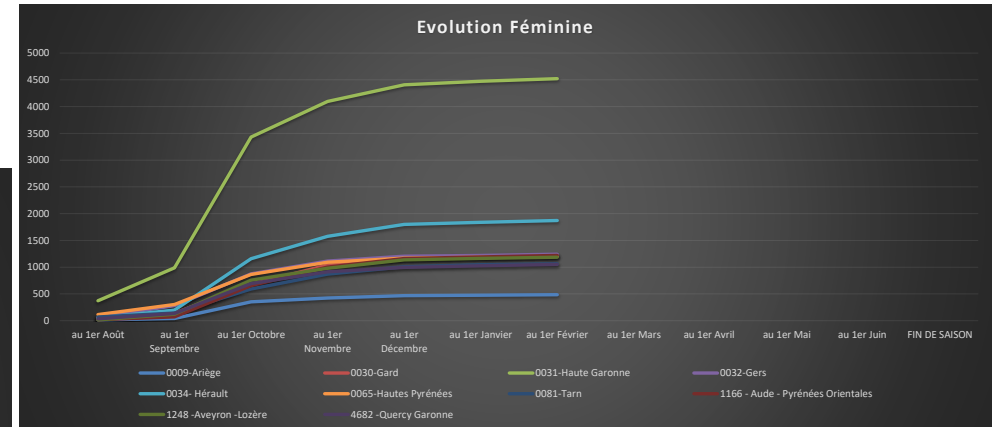
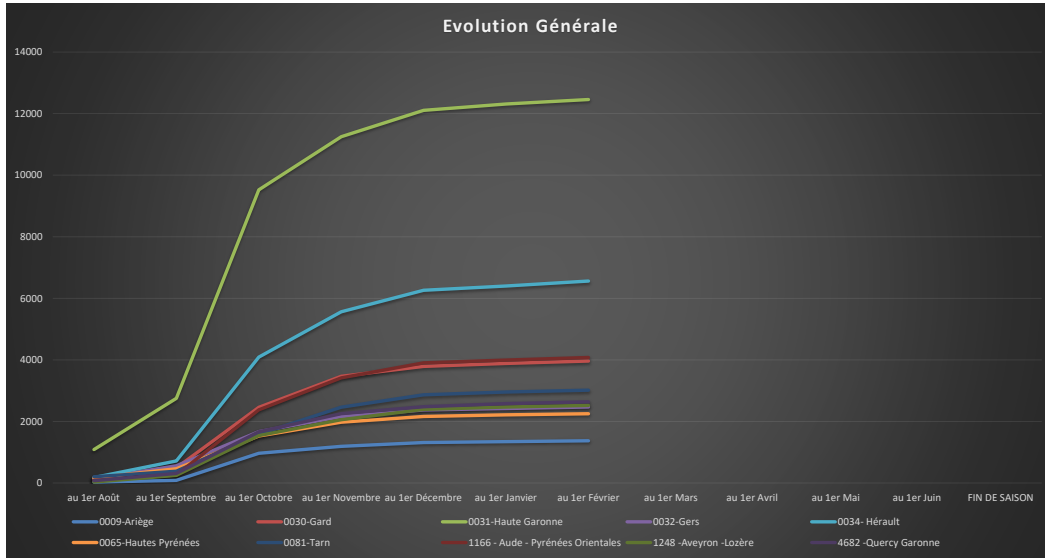
TOTAL DE LICENCES A DATE	01/02/2018	01/02/2019	01/02/2020	01/02/2021	01/02/2022	01/02/2023
09-Ariège	1 390	1 285	1 220	1 027	1 183	1 372
30-Gard	2 918	2 931	3 109	2 558	3 303	3 962
31-Haute Garonne	10 232	10 312	10 557	9 306	11 159	12 459
32-Gers	2 504	2 379	2 418	1 963	2 356	2 468
34- Hérault	5 054	5 141	5 173	4 155	6 090	6 561
65-Hautes Pyrénées	2 152	2 137	2 107	1 746	2 025	2 250
81-Tarn	2 514	2 561	2 501	1 932	2 555	3 016
11/66 - Aude - Pyrénées Orientales	3 424	3 176	3 266	2 700	3 603	4 078
12/48 -Aveyron -Lozère	2 524	2 380	2 379	1 688	2 237	2 520
46/82 - Lot -Tarn et Garonne	2 645	2 514	2 359	1 937	2 316	2 636
<b>Ligue Occitanie</b>	<b>35 357</b>	<b>34 816</b>	<b>35 089</b>	<b>29 012</b>	<b>36 827</b>	<b>41 322</b>
% de licenciés / fin de même saison :	96,1%	96,5%	96,5%	98,1%	95%	

LICENCIES MASCULINS A DATE	01/02/2018	01/02/2019	01/02/2020	01/02/2021	01/02/2022	01/02/2023
0009-Ariège	850	757	716	608	722	886
0030-Gard	1 957	1 968	2 053	1 714	2 289	2 750
0031-Haute Garonne	6 478	6 502	6 661	5 884	7 106	7 937
0032-Gers	1 164	1 093	1 133	910	1 161	1 225
0034- Hérault	3 555	3 582	3 607	2 891	4 271	4 689
0065-Hautes Pyrénées	971	991	997	787	939	1 046
0081-Tarn	1 546	1 554	1 568	1 191	1 579	1 952
1166 - Aude - Pyrénées Orientales	2 331	2 159	2 225	1 864	2 484	2 858
1248 -Aveyron -Lozère	1 213	1 127	1 165	821	1 137	1 334
4682 -Quercy Garonne	1 472	1 418	1 352	1 113	1 387	1 584
<b>Ligue Occitanie</b>	<b>21 537</b>	<b>21 151</b>	<b>21 477</b>	<b>17 783</b>	<b>23 075</b>	<b>26 261</b>
% de licenciés / fin de même saison :	98,1%	98,5%	98,7%	99,5%	98,3%	

LICENCIES FEMININES A DATE	01/02/2018	01/02/2019	01/02/2020	01/02/2021	01/02/2022	01/02/2023
0009-Ariège	540	528	504	419	461	486
0030-Gard	961	963	1 056	844	1 014	1 212
0031-Haute Garonne	3 754	3 810	3 896	3 422	4 053	4 522
0032-Gers	1 340	1 286	1 285	1 053	1 195	1 243
0034- Hérault	1 499	1 559	1 566	1 264	1 819	1 872
0065-Hautes Pyrénées	1 181	1 146	1 110	959	1 086	1 204
0081-Tarn	968	1 007	933	741	976	1 064
1166 - Aude - Pyrénées Orientales	1 093	1 017	1 041	836	1 119	1 220
1248 -Aveyron -Lozère	1 311	1 253	1 214	867	1 100	1 186
4682 -Quercy Garonne	1 173	1 096	1 007	824	929	1 052
<b>Ligue Occitanie</b>	<b>13 820</b>	<b>13 665</b>	<b>13 612</b>	<b>11 229</b>	<b>13 752</b>	<b>15 061</b>
% de licenciés / fin de même saison :	98,1%	98,3%	98,8%	99,5%	98,4%	

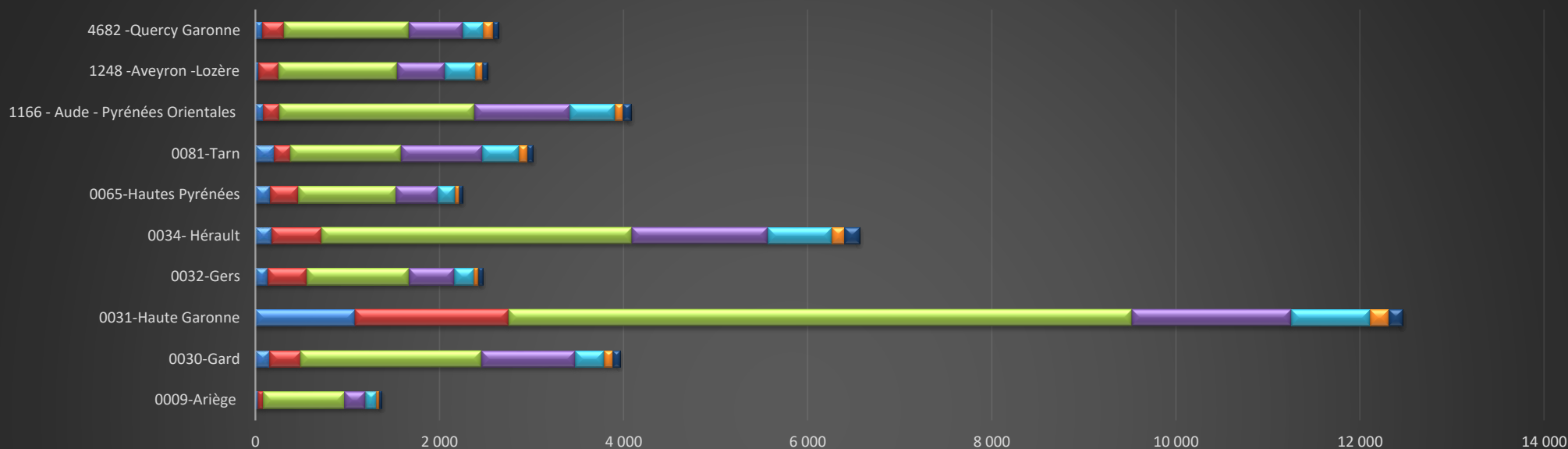


	au 1er Août			au 1er Septembre			au 1er Octobre			au 1er Novembre			au 1er Décembre			au 1er Janvier			au 1er Février			au 1er Mars			au 1er Avril			au 1er Mai			au 1er Juin			FIN DE SAISON					
	Total	Masc.	Fem.	Total	Masc.	Fem.	Total	Masc.	Fem.	Total	Masc.	Fem.	Total	Masc.	Fem.	Total	Masc.	Fem.	Total	Masc.	Fem.	Total	Masc.	Fem.	Total	Masc.	Fem.	Total	Masc.	Fem.	Total	Masc.	Fem.	Total	Masc.	Fem.			
09-Ariège	27	19	9	87	44	43	967	615	352	1 189	764	425	1314	847	467	1345	868	477	1372	886	486																		
30-Gard	153	12	10	492	352	140	2457	1779	678	3 470	2429	1041	3787	2636	1151	3882	2697	1185	3962	2750	1212																		
31-Haute Garonne	1086	552	328	2749	1762	987	9525	6094	3431	11 251	7155	4096	12107	7700	4407	12311	7838	4473	12459	7937	4522																		
32-Gers	131	90	85	560	278	282	1668	792	876	2 157	1042	1115	2373	1168	1205	2421	1203	1218	2468	1225	1243																		
34- Hérault	178	139	137	718	520	198	4092	2933	1159	5 563	3986	1577	6260	4461	1799	6400	4563	1837	6561	4689	1872																		
65-Hautes Pyrénées	162	37	112	466	164	302	1527	663	864	1 977	883	1094	2163	992	1171	2215	1028	1187	2250	1046	1204																		
81-Tarn	203	16	9	382	239	143	1582	991	591	2 462	1591	871	2864	1856	1008	2956	1911	1045	3016	1952	1064																		
11/66 - Aude - Pyrénées Orientales	86	68	28	260	188	72	2379	1724	655	3 417	2414	1003	3902	2741	1161	3994	2803	1191	4078	2858	1220																		
12/48 - Aveyron - Lozère	31	7	19	249	128	121	1542	786	756	2 056	1077	979	2392	1256	1136	2468	1303	1165	2520	1334	1186																		
46/82 - Quercy Garonne	75	51	45	309	174	135	1664	971	693	2 251	1337	914	2476	1479	997	2579	1551	1028	2636	1584	1052																		
Ligue Occitanie	2132	991	782	6272	3849	2423	27403	17348	10055	35793	22678	13115	39638	25136	14502	40571	25765	14806	41322	26261	15061	0	0	0	0	0	0	0	0	0	0	0	0	0	0	0	0	0	0





## REPARTITION DES LICENCES PRISES PAR MOIS



	0009-Ariège	0030-Gard	0031-Haute Garonne	0032-Gers	0034- Hérault	0065-Hautes Pyrénées	0081-Tarn	1166 - Aude - Pyrénées Orientales	1248 -Aveyron - Lozère	4682 -Quercy Garonne
Jullet	27	153	1 086	131	178	162	203	86	31	75
Aout	60	339	1 663	429	540	304	179	174	218	234
Septembre	880	1 965	6 776	1 108	3 374	1 061	1 200	2 119	1 293	1 355
Octobre	222	1 013	1 726	489	1 471	450	880	1 038	514	587
Novembre	125	317	856	216	697	186	402	485	336	225
Décembre	31	95	204	48	140	52	92	92	76	103
Janvier	27	80	148	47	161	35	60	84	52	57
Février	0	0	0	0	0	0	0	0	0	0
Mars	0	0	0	0	0	0	0	0	0	0
Avril	0	0	0	0	0	0	0	0	0	0
Mai	0	0	0	0	0	0	0	0	0	0
Juin	0	0	0	0	0	0	0	0	0	0

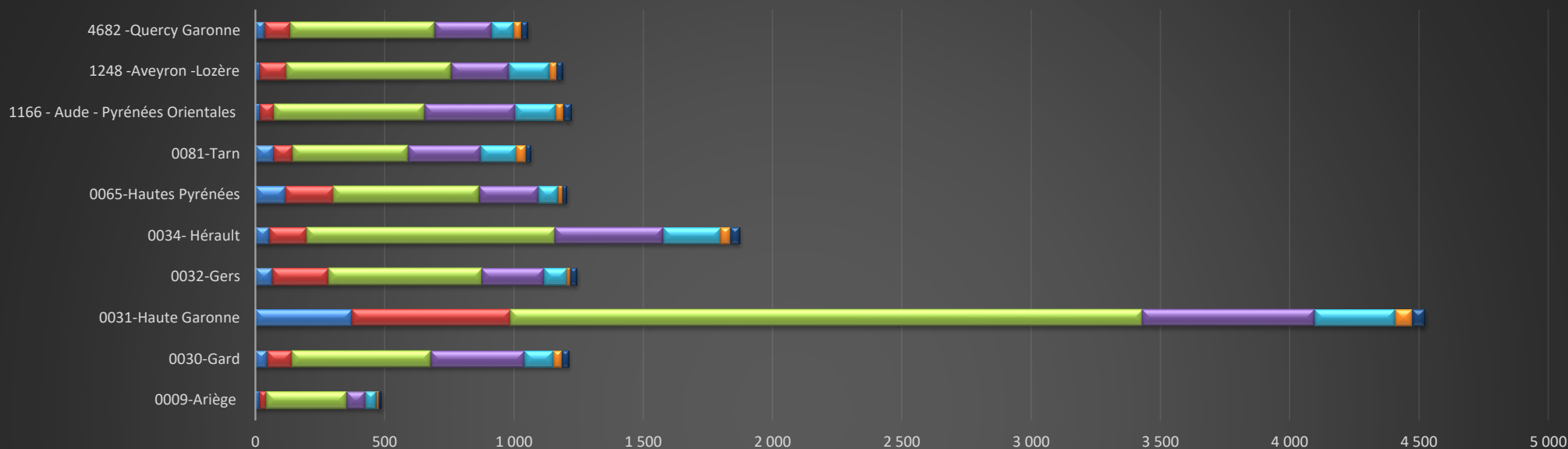


# Ligue Régionale d'Occitanie de Basket-Ball

Etude Statistique - chiffres arrêtés au 1er Février 2023

Comparaison entre la saison N et la saison N-1

## REPARTITION DES LICENCES FEMININES PRISES PAR MOIS



	0009-Ariège	0030-Gard	0031-Haute Garonne	0032-Gers	0034- Hérault	0065-Hautes Pyrénées	0081-Tarn	1166 - Aude - Pyrénées Orientales	1248 -Aveyron - Lozère	4682 -Quercy Garonne
■ Juillet	15	45	373	66	52	115	70	17	16	35
■ Aout	28	95	614	216	146	187	73	55	105	100
■ Septembre	309	538	2 444	594	961	562	448	583	635	558
■ Octobre	73	363	665	239	418	230	280	348	223	221
■ Novembre	42	110	311	90	222	77	137	158	157	83
■ Décembre	10	34	66	13	38	16	37	30	29	31
■ Janvier	9	27	49	25	35	17	19	29	21	24
■ Février	0	0	0	0	0	0	0	0	0	0
■ Mars	0	0	0	0	0	0	0	0	0	0
■ Avril	0	0	0	0	0	0	0	0	0	0
■ Mai	0	0	0	0	0	0	0	0	0	0
■ Juin	0	0	0	0	0	0	0	0	0	0

■ Juillet ■ Aout ■ Septembre ■ Octobre ■ Novembre ■ Décembre ■ Janvier ■ Février ■ Mars ■ Avril ■ Mai ■ Juin

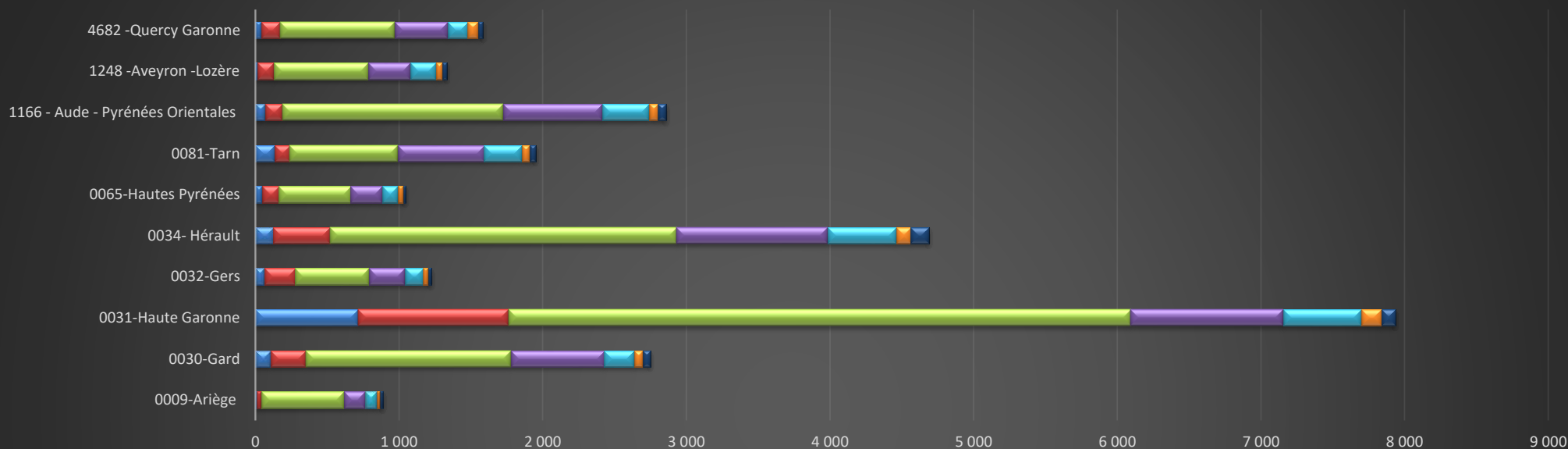


# Ligue Régionale d'Occitanie de Basket-Ball

Etude Statistique - chiffres arrêtés au 1er Février 2023

Comparaison entre la saison N et la saison N-1

## REPARTITION DES LICENCES MASCULINES PRISES PAR MOIS



	0009-Ariège	0030-Gard	0031-Haute Garonne	0032-Gers	0034- Hérault	0065-Hautes Pyrénées	0081-Tarn	1166 - Aude - Pyrénées Orientales	1248 -Aveyron - Lozère	4682 -Quercy Garonne
■ Juillet	12	108	713	65	126	47	133	69	15	40
■ Août	32	244	1 049	213	394	117	106	119	113	134
■ Septembre	571	1 427	4 332	514	2 413	499	752	1 536	658	797
■ Octobre	149	650	1 061	250	1 053	220	600	690	291	366
■ Novembre	83	207	545	126	475	109	265	327	179	142
■ Décembre	21	61	138	35	102	36	55	62	47	72
■ Janvier	18	53	99	22	126	18	41	55	31	33
■ Février	0	0	0	0	0	0	0	0	0	0
■ Mars	0	0	0	0	0	0	0	0	0	0
■ Avril	0	0	0	0	0	0	0	0	0	0
■ Mai	0	0	0	0	0	0	0	0	0	0
■ Juin	0	0	0	0	0	0	0	0	0	0

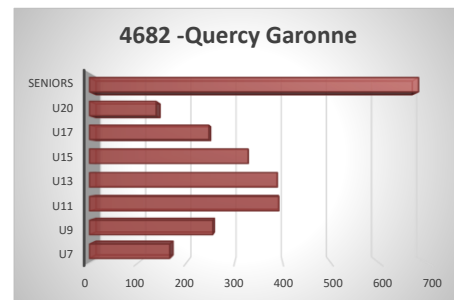
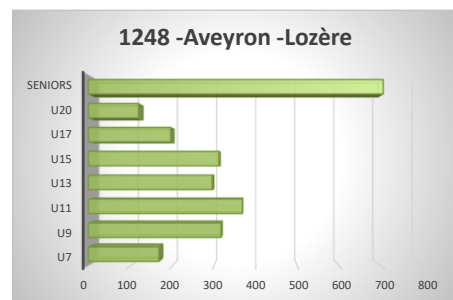
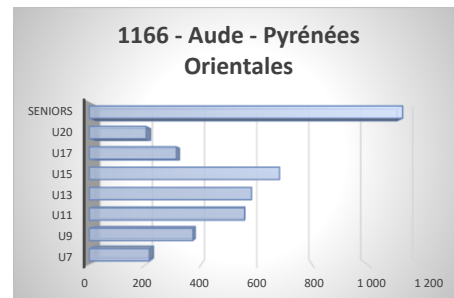
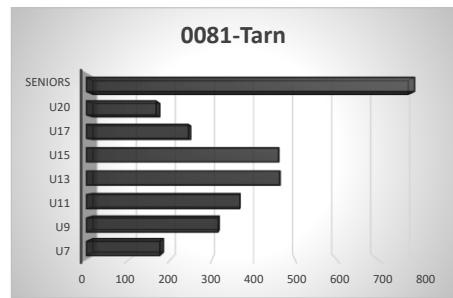
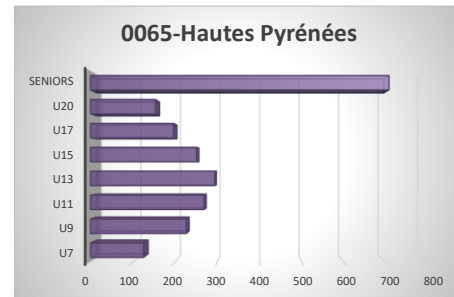
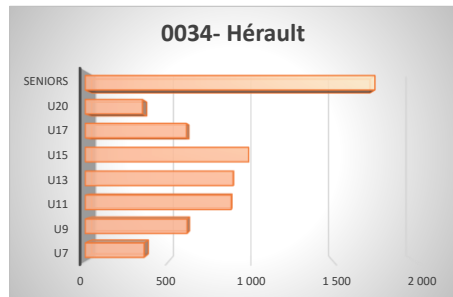
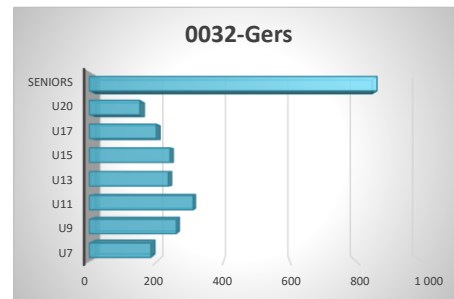
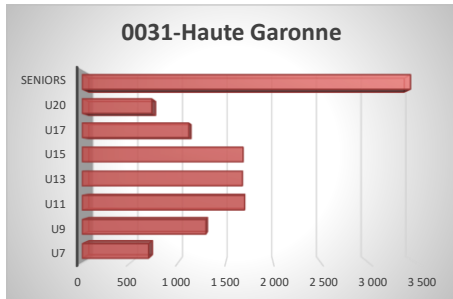
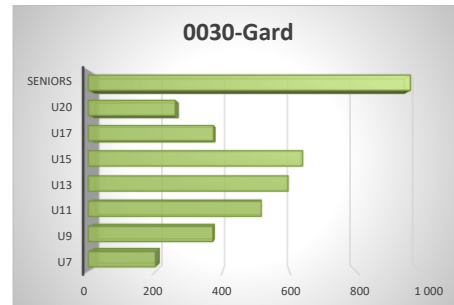
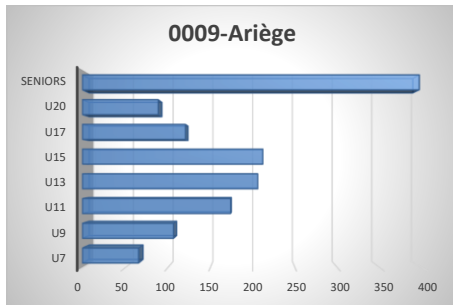
■ Juillet ■ Août ■ Septembre ■ Octobre ■ Novembre ■ Décembre ■ Janvier ■ Février ■ Mars ■ Avril ■ Mai ■ Juin

## LICENCES HORS CLUBS A LA DATE DU

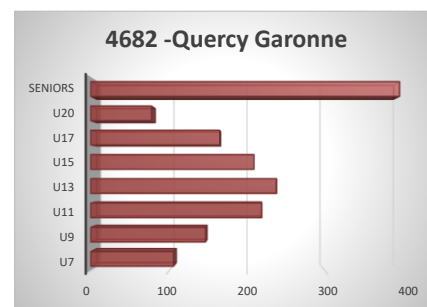
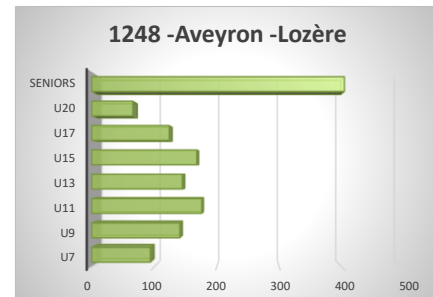
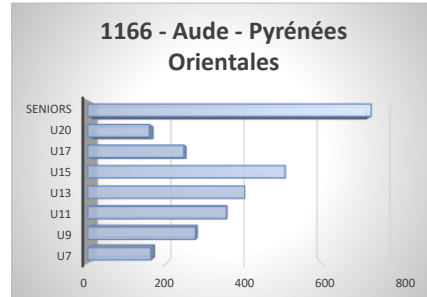
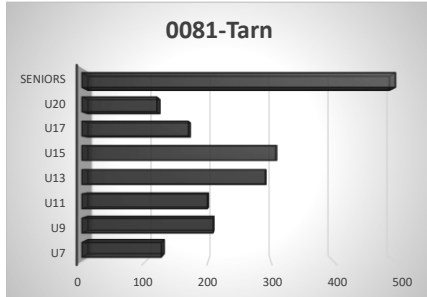
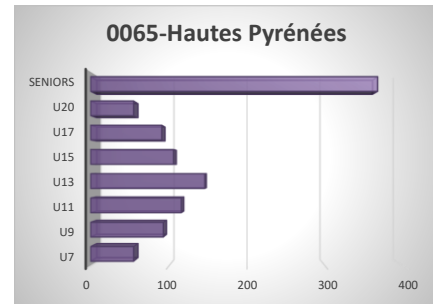
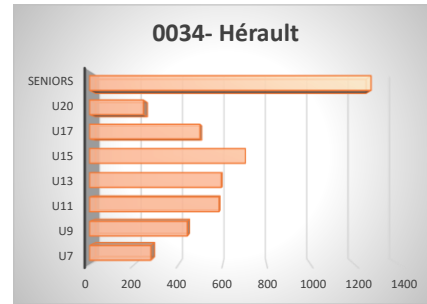
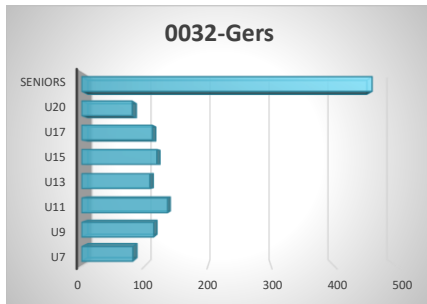
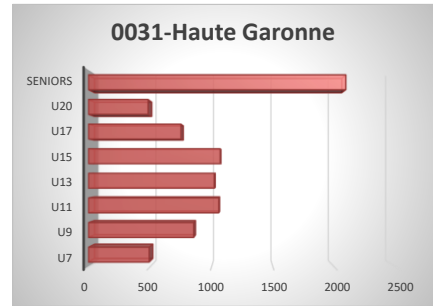
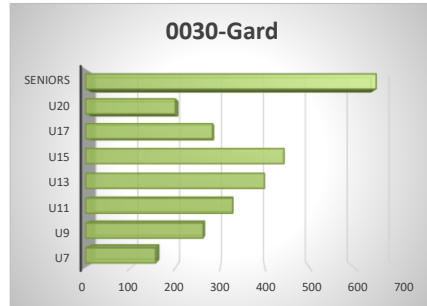
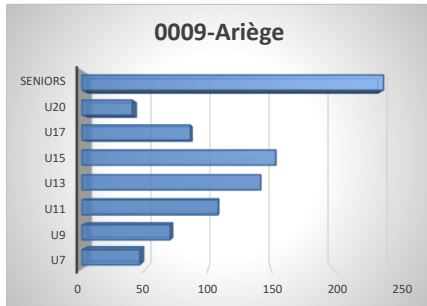
01/02/2023	Contact Basket		Micro-Basket		JuniorLeague 3x3		SuperLeague 3x3		Pass Evénement Sportif		TOTAL SAISON 2022/2023	
	Avenir, Santé, OBE, OBC, OBL, OBU								3x3, Basket Entreprise, Basket Camps			
0009-Ariège	699	235	0	=	0	=	0	=	0	=	699	235
0030-Gard	1 145	-401	0	=	0	=	0	=	0	=	1 145	-401
0031-Haute Garonne	57	-33	0	=	0	=	0	=	0	=	57	-33
0032-Gers	183	-560	0	=	0	=	0	=	0	=	183	-560
0034- Hérault	405	-779	0	=	0	=	0	=	0	=	405	-779
0065-Hautes Pyrénées	0	-72	0	=	0	=	0	=	0	=	0	-72
0081-Tarn	747	56	0	=	0	=	0	=	0	=	747	56
1166 - Aude - Pyrénées Orientales	547	407	0	=	0	=	0	=	0	=	547	407
1248 -Aveyron -Lozère	456	-285	0	=	0	=	0	=	0	=	456	-285
4682 -Quercy Garonne	321	48	0	=	0	=	0	=	0	=	321	48
<b>LIGUE OCCITANIE</b>	<b>4 560</b>	<b>-1 384</b>	<b>0</b>	<b>=</b>	<b>0</b>	<b>=</b>	<b>0</b>	<b>=</b>	<b>0</b>	<b>=</b>	<b>4 560</b>	<b>-1 384</b>
<b>FFBB</b>	<b>78 534</b>	<b>-13 572</b>	<b>23</b>	<b>16</b>	<b>12</b>	<b>12</b>	<b>25</b>	<b>25</b>	<b>255</b>	<b>175</b>	<b>78 849</b>	<b>-13 344</b>

01/02/2022	Contact Basket		Micro-Basket		JuniorLeague 3x3		SuperLeague 3x3		Pass Evénement Sportif		TOTAL SAISON 2021/2022	
	Avenir, Santé, OBE, OBC, OBL, OBU								3x3, Basket Entreprise, Basket Camps			
0009-Ariège	464										464	
0030-Gard	1 546										1 546	
0031-Haute Garonne	90										90	
0032-Gers	743										743	
0034- Hérault	1 184										1 184	
0065-Hautes Pyrénées	72										72	
0081-Tarn	691										691	
1166 - Aude - Pyrénées Orientales	140										140	
1248 -Aveyron -Lozère	741										741	
4682 -Quercy Garonne	273										273	
<b>LIGUE OCCITANIE</b>	<b>5 944</b>										<b>5 944</b>	
<b>FFBB</b>	<b>92 106</b>		<b>7</b>		<b>0</b>		<b>0</b>		<b>80</b>		<b>92 193</b>	

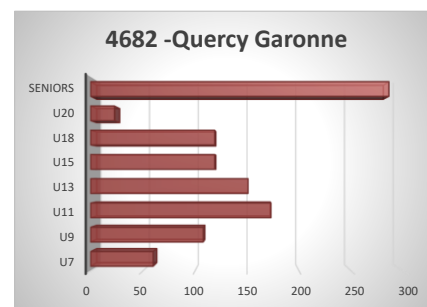
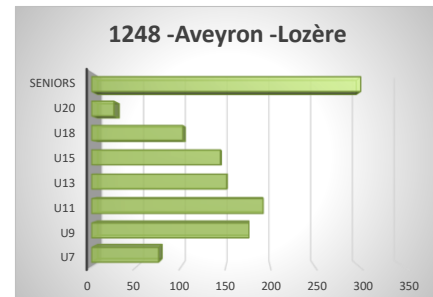
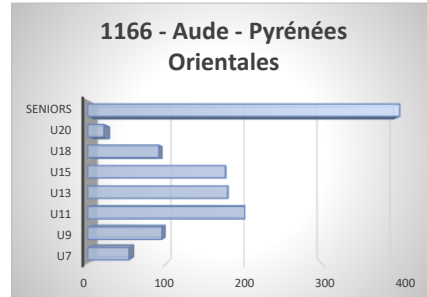
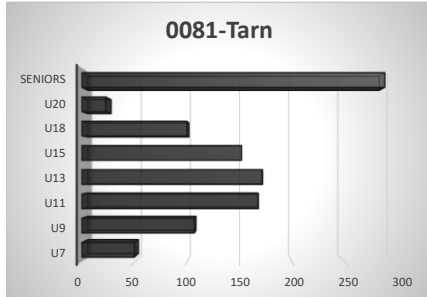
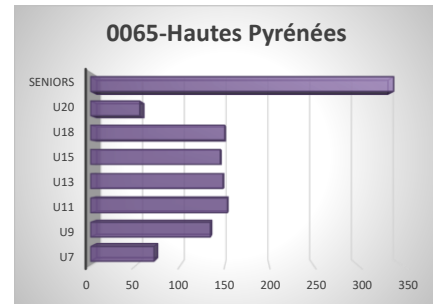
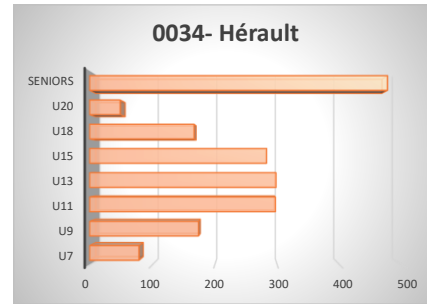
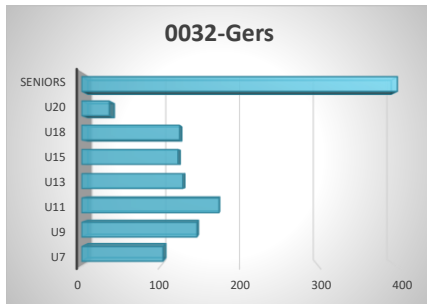
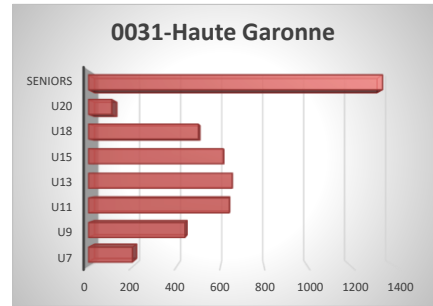
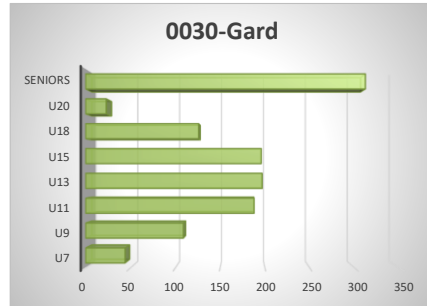
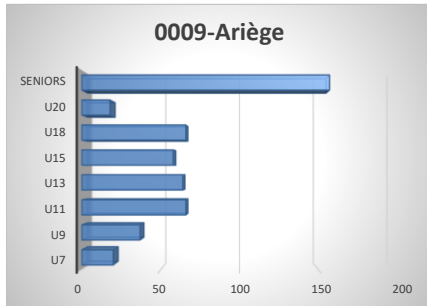
Total	U5	U7	U9	U11	U13	U15	U17	U20	Seniors	Total
0009-Ariège	1	66	107	174	206	212	121	89	396	1 372
0030-Gard	48	200	371	516	596	639	373	259	960	3 962
0031-Haute Garonne	135	694	1 294	1 700	1 676	1 683	1 115	728	3 434	12 459
0032-Gers	26	184	260	310	236	241	200	151	860	2 468
0034 - Hérault	127	356	615	881	892	986	611	346	1 747	6 561
0065-Hautes Pyrénées	26	126	227	269	294	251	197	154	706	2 250
0081-Tarn	37	176	315	367	464	461	244	167	785	3 016
1166 - Aude - Pyrénées Orientales	33	215	371	556	581	682	312	204	1 124	4 078
1248 -Aveyron -Lozère	36	169	317	368	296	312	197	120	705	2 520
4682 -Quercy Garonne	40	166	255	392	389	328	247	138	681	2 636
<b>LIGUE OCCITANIE</b>	<b>509</b>	<b>2 352</b>	<b>4 132</b>	<b>5 533</b>	<b>5 630</b>	<b>5 795</b>	<b>3 617</b>	<b>2 356</b>	<b>11 398</b>	<b>41 322</b>



Masculin	U5	U7	U9	U11	U13	U15	U17	U20	Seniors	Total
0009-Ariège	1	46	70	108	142	154	86	40	239	886
0030-Gard	31	156	262	328	399	443	283	200	648	2750
0031-Haute Garonne	106	494	855	1059	1022	1070	752	485	2094	7937
0032-Gers	15	81	114	136	108	119	112	80	460	1225
0034- Hérault	78	277	441	584	594	703	498	243	1271	4689
0065-Hautes Pyrénées	17	55	93	116	146	106	91	55	367	1046
0081-Tarn	33	126	208	199	292	309	169	119	497	1952
1166 - Aude - Pyrénées Orientales	28	162	276	355	402	506	246	158	725	2858
1248 -Aveyron -Lozère	16	94	141	176	145	168	124	66	404	1334
4682 -Quercy Garonne	27	106	147	219	238	209	165	78	395	1584
<b>LIGUE OCCITANIE</b>	<b>352</b>	<b>1597</b>	<b>2607</b>	<b>3280</b>	<b>3488</b>	<b>3787</b>	<b>2526</b>	<b>1524</b>	<b>7100</b>	<b>26261</b>



Féminin	U5	U7	U9	U11	U13	U15	U18	U20	Seniors	Total
0009-Ariège	0	20	37	66	64	58	66	18	157	486
0030-Gard	17	44	109	188	197	196	126	23	312	1212
0031-Haute Garonne	29	200	439	641	654	613	500	106	1340	4522
0032-Gers	11	103	146	174	128	122	124	35	400	1243
0034- Hérault	49	79	174	297	298	283	167	49	476	1872
0065-Hautes Pyrénées	9	71	134	153	148	145	150	55	339	1204
0081-Tarn	4	50	107	168	172	152	100	23	288	1064
1166 - Aude - Pyrénées Orientales	5	53	95	201	179	176	91	21	399	1220
1248 -Aveyron -Lozère	20	75	176	192	151	144	102	25	301	1186
4682 -Quercy Garonne	13	60	108	173	151	119	119	23	286	1052
<b>LIGUE OCCITANIE</b>	<b>157</b>	<b>755</b>	<b>1525</b>	<b>2253</b>	<b>2142</b>	<b>2008</b>	<b>1545</b>	<b>378</b>	<b>4298</b>	<b>15061</b>



## Population estimée par tranche d'âge (et sexe) / Taux de pénétration

Chiffres INSEE estimation 1er janvier 2022

<b>Masculin</b>	5-9ans	Licenciés	Taux	10-14ans	Licenciés	Taux	15-19ans	Licenciés	Taux	20-54ans	Licenciés	Taux
0009-Ariège	3 843	117	3,04%	4 449	349	7,84%	4 273	173	4,05%	29 203	247	0,85%
0030-Gard	21 276	443	2,08%	23 305	954	4,09%	23 220	646	2,78%	145 841	701	0,48%
0031-Haute Garonne	43 535	1 434	3,29%	44 149	2 594	5,88%	46 696	1 696	3,63%	342 966	2 192	0,64%
0032-Gers	4 886	208	4,26%	5 535	291	5,26%	5 343	241	4,51%	34 517	483	1,40%
0034- Hérault	34 256	771	2,25%	37 096	1 536	4,14%	37 962	1 028	2,71%	253 882	1 329	0,52%
0065-Hautes Pyrénées	5 458	165	3,02%	6 298	327	5,19%	6 967	171	2,45%	43 782	383	0,87%
0081-Tarn	10 554	358	3,39%	12 363	643	5,20%	11 939	419	3,51%	74 797	523	0,70%
1166 - Aude - Pyrénées Orientales	23 505	459	1,95%	25 793	1 006	3,90%	24 655	630	2,56%	159 794	756	0,47%
1248 -Aveyron -Lozère	9 044	249	2,75%	9 990	421	4,21%	10 465	239	2,28%	69 184	423	0,61%
4682 -Quercy Garonne	11 960	271	2,27%	14 005	574	4,10%	13 217	315	2,38%	82 819	415	0,50%
<b>Ligue Occitanie</b>	<b>168 317</b>	<b>4 475</b>	<b>2,66%</b>	<b>182 983</b>	<b>8 695</b>	<b>4,75%</b>	<b>184 737</b>	<b>5 558</b>	<b>3,01%</b>	<b>1 236 785</b>	<b>7 452</b>	<b>0,60%</b>

Chiffres INSEE estimation 1er janvier 2021

<b>Féminin</b>	5-9ans	Licenciés	Taux	10-14ans	Licenciés	Taux	15-19ans	Licenciés	Taux	20-54ans	Licenciés	Taux
0009-Ariège	3 748	57	1,52%	4 140	160	3,86%	3 877	100	2,58%	28 692	169	0,59%
0030-Gard	20 255	131	0,65%	22 581	479	2,12%	21 598	240	1,11%	151 456	323	0,21%
0031-Haute Garonne	42 285	558	1,32%	42 914	1 623	3,78%	45 400	844	1,86%	345 921	1 387	0,40%
0032-Gers	4 426	201	4,54%	5 182	366	7,06%	4 719	201	4,26%	35 102	416	1,19%
0034- Hérault	33 379	221	0,66%	35 215	736	2,09%	37 296	336	0,90%	266 701	498	0,19%
0065-Hautes Pyrénées	5 271	183	3,47%	5 738	381	6,64%	6 015	245	4,07%	43 440	364	0,84%
0081-Tarn	10 347	141	1,36%	11 390	417	3,66%	10 975	186	1,69%	76 190	300	0,39%
1166 - Aude - Pyrénées Orientales	22 021	128	0,58%	24 624	466	1,89%	23 300	190	0,82%	167 832	411	0,24%
1248 -Aveyron -Lozère	8 304	232	2,79%	9 655	426	4,41%	8 993	170	1,89%	64 802	319	0,49%
4682 -Quercy Garonne	11 213	156	1,39%	12 987	390	3,00%	11 616	186	1,60%	83 102	295	0,35%



## Population estimée par tranche d'âge (et sexe) / Taux de pénétration

Ligue Occitanie	161 249	2 002	1,24%	174 426	5 444	3,12%	173 789	2 698	1,55%	1 263 238	4 482	0,35%
-----------------	---------	-------	-------	---------	-------	-------	---------	-------	-------	-----------	-------	-------

## Population estimée par tranche d'âge (et sexe) / Taux de pénétration

Chiffres INSEE estimation 1er janvier 2021

<b>GLOBAL (H &amp; F)</b>	<b>5-9ans</b>	<b>Licenciés</b>	<b>Taux</b>	<b>10-14ans</b>	<b>Licenciés</b>	<b>Taux</b>	<b>15-19ans</b>	<b>Licenciés</b>	<b>Taux</b>	<b>20-54ans</b>	<b>Licenciés</b>	<b>Taux</b>
0009-Ariège	7 591	174	2,29%	8 589	367	4,27%	8 150	273	3,35%	57 895	416	0,72%
0030-Gard	41 531	608	1,46%	45 886	1 079	2,35%	44 818	886	1,98%	297 297	1 024	0,34%
0031-Haute Garonne	85 820	2 095	2,44%	87 063	3 672	4,22%	92 096	2 540	2,76%	688 887	3 579	0,52%
0032-Gers	9 312	467	5,02%	10 717	596	5,56%	10 062	442	4,39%	69 619	899	1,29%
0034- Hérault	67 635	1 048	1,55%	72 311	2 111	2,92%	75 258	1 364	1,81%	520 583	1 827	0,35%
0065-Hautes Pyrénées	10 729	378	3,52%	12 036	562	4,67%	12 982	416	3,20%	87 222	747	0,86%
0081-Tarn	20 901	519	2,48%	23 753	877	3,69%	22 914	605	2,64%	150 987	823	0,55%
1166 - Aude - Pyrénées Orientales	45 526	611	1,34%	50 417	1 235	2,45%	47 955	820	1,71%	327 626	1 167	0,36%
1248 -Aveyron -Lozère	17 348	514	2,96%	19 645	680	3,46%	19 458	409	2,10%	133 986	742	0,55%
4682 -Quercy Garonne	23 173	446	1,92%	26 992	780	2,89%	24 833	501	2,02%	165 921	710	0,43%
<b>Ligue Occitanie</b>	<b>329 566</b>	<b>6 860</b>	<b>2,08%</b>	<b>357 409</b>	<b>11 959</b>	<b>3,35%</b>	<b>358 526</b>	<b>8 256</b>	<b>2,30%</b>	<b>2 500 023</b>	<b>11 934</b>	<b>0,48%</b>

## Population estimée / Taux de pénétration

Comité	Habitants	Licenciés	Taux pénétration
0009-Ariège	153 125	1 372	0,90%
0030-Gard	753 436	3 962	0,33%
0031-Haute Garonne	1 452 055	12 459	0,86%
0032-Gers	192 279	2 468	1,28%
0034- Hérault	1 217 787	6 561	0,54%
0065-Hautes Pyrénées	231 014	2 250	0,97%
0081-Tarn	393 046	3 016	0,77%
1166 - Aude - Pyrénées Orientales	865 240	4 078	0,47%
1248 -Aveyron -Lozère	356 827	2 520	0,71%
4682 -Quercy Garonne	438 738	2 636	0,60%
<b>Ligue Occitanie</b>	<b>6 053 547</b>	<b>41 322</b>	<b>0,68%</b>

Chiffres INSEE estimation 1er janvier 2022

## REPARTITION DES CLUBS EN FONCTION DE LEUR NOMBRE DE LICENCIES

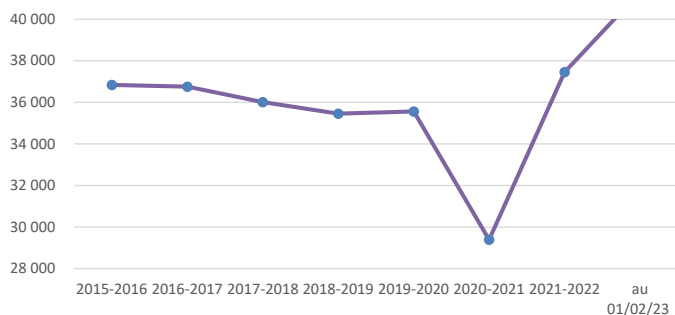
Au 1er Février 2023

Les CD ne sont pas intégrés dans ce tableau

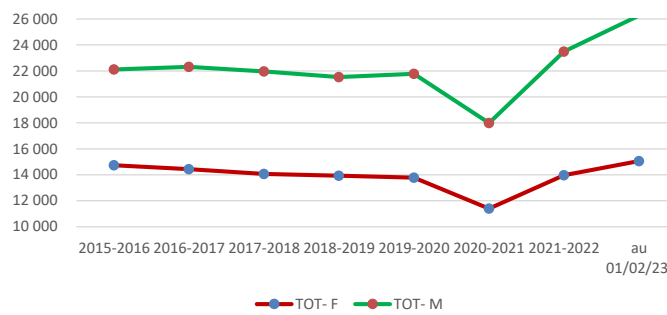
Licencié compris entre	1 et 50	51 et 100	101 et 150	151 et 200	201 et 250	251 et 300	301 et 350	351 et 400	401 et 450	451 et 500	plus de 501	Total	Moy. des licenciés par club	Mini	Max	
Nombre de club																
0009-Ariège	1	0	4	2	2							<b>9</b>	9	<b>152</b>	<b>46</b>	<b>249</b>
0030-Gard	4	5	5	9	0	3	0	0	1			<b>27</b>	27	<b>147</b>	<b>29</b>	<b>407</b>
0031-Haute Garonne	7	4	9	13	15	8	2	2	1	1	1	<b>63</b>	63	<b>198</b>	<b>2</b>	<b>514</b>
0032-Gers	6	10	6	3	0	0	1					<b>26</b>	26	<b>95</b>	<b>15</b>	<b>300</b>
0034- Hérault	6	5	5	2	7	4	2	1	1	1	1	<b>35</b>	35	<b>187</b>	<b>16</b>	<b>598</b>
0065-Hautes Pyrénées	2	4	5	4	3							<b>18</b>	18	<b>125</b>	<b>16</b>	<b>235</b>
0081-Tarn	5	7	5	3	2	1	1	1				<b>25</b>	24	<b>121</b>	<b>6</b>	<b>352</b>
1166 - Aude - Pyrénées Orientales	7	3	7	4	4	4						<b>29</b>	29	<b>141</b>	<b>10</b>	<b>289</b>
1248 -Aveyron -Lozère	2	10	4	3	2	1						<b>22</b>	22	<b>115</b>	<b>15</b>	<b>254</b>
4682 -Quercy Garonne	7	6	3	2	3	1	0	1				<b>23</b>	23	<b>115</b>	<b>9</b>	<b>384</b>
<b>Ligue Occitanie</b>	<b>47</b>	<b>54</b>	<b>53</b>	<b>45</b>	<b>38</b>	<b>22</b>	<b>6</b>	<b>5</b>	<b>3</b>	<b>2</b>	<b>2</b>	<b>277</b>		<b>149</b>	<b>2</b>	<b>598</b>



### TOTAL DES LICENCIES



### TOTAUX PAR SEXE



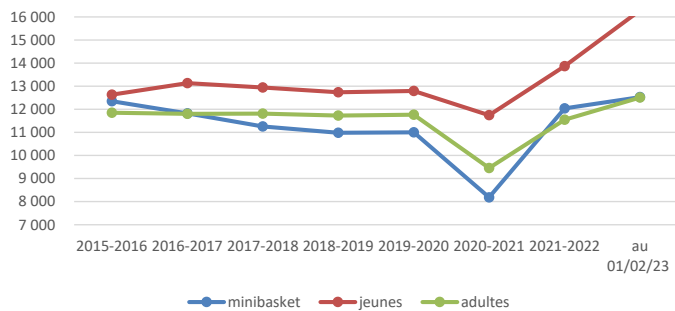
SAISON	TOTAUX
2015-2016	36 838
2016-2017	36 760
2017-2018	36 019
2018-2019	35 455
2019-2020	35 567
2020-2021	29 390
2021-2022	37 455
au 01/02/23	41 322

Max	41 322	record en cours
Moyenne	35 355	5967
Moy. (sans)	36 349	4973

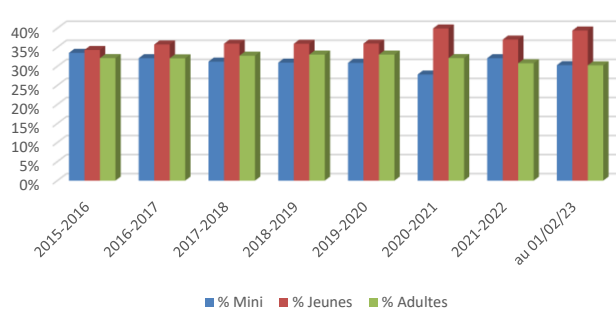
SAISON	TOT-F	TOT-M	% F	% M
2015-2016	14 731	22 107	39,99%	60,01%
2016-2017	14 442	22 318	39,29%	60,71%
2017-2018	14 063	21 956	39,04%	60,96%
2018-2019	13 930	21 525	39,29%	60,71%
2019-2020	13 783	21 784	38,75%	61,25%
2020-2021	11 399	17 991	38,79%	61,21%
2021-2022	13 969	23 486	37,30%	62,70%
au 01/02/23	15 061	26 261	36,45%	63,55%

Max	15 061	26 261		
Moyenne	13 760	21 595	38,92%	61,08%
Moy. (sans)	14 153	22 196	38,94%	61,06%

### TOTAUX PAR GROUPE



### Pourcentage par groupe



SAISON	minibasket	jeunes	adultes
2015-2016	12 355	12 634	11 849
2016-2017	11 818	13 136	11 806
2017-2018	11 254	12 949	11 816
2018-2019	10 986	12 738	11 731
2019-2020	11 003	12 795	11 769
2020-2021	8 188	11 744	9 458
2021-2022	12 040	13 870	11 545
au 01/02/23	12 526	16 286	12 510

Max	12 526	16 286	11 849
Moyenne	11 092	12 838	11 425
Moy. (sans)	11 576	13 020	11 753

SAISON	% Mini	% Jeunes	% Adultes
2015-2016	34%	34%	32%
2016-2017	32%	36%	32%
2017-2018	31%	36%	33%
2018-2019	31%	36%	33%
2019-2020	31%	36%	33%
2020-2021	28%	40%	32%
2021-2022	32%	37%	31%
au 01/02/23	30%	39%	30%

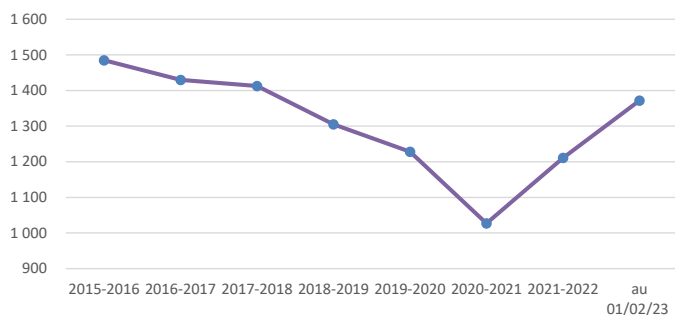
Moyenne	31%	36%	32%
Moy. (sans)	32%	36%	32%



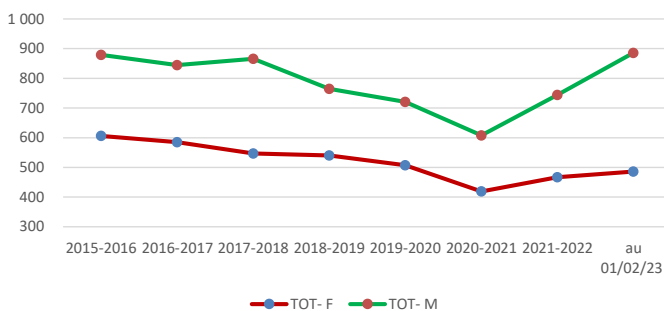
# COMITE DE L'ARIEGE DE BASKETBALL

## DONNEES STATISTIQUES

TOTAL DES LICENCIES



TOTAUX PAR SEXE



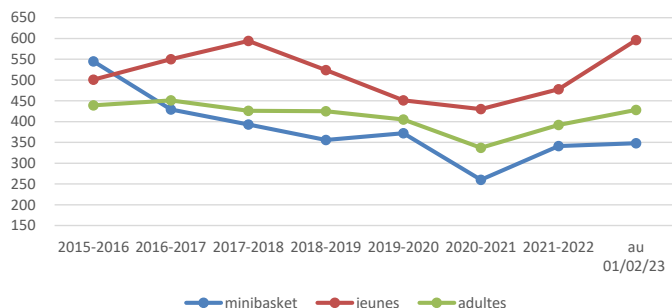
SAISON	TOTAUX
2015-2016	1 485
2016-2017	1 430
2017-2018	1 413
2018-2019	1 305
2019-2020	1 228
2020-2021	1 027
2021-2022	1 211
au 01/02/23	1 372

Max	1 485	-113
Moyenne	1 300	72
Moy. (sans)	1 345	27

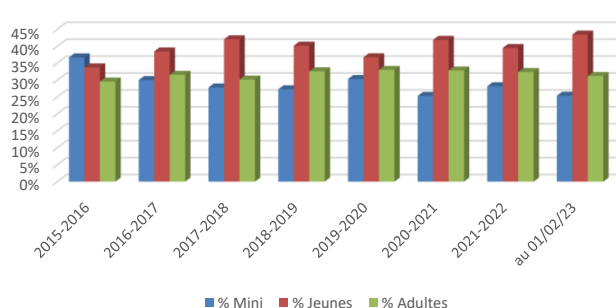
SAISON	TOT-F	TOT-M	% F	% M
2015-2016	606	879	40,81%	59,19%
2016-2017	585	845	40,91%	59,09%
2017-2018	547	866	38,71%	61,29%
2018-2019	540	765	41,38%	58,62%
2019-2020	507	721	41,29%	58,71%
2020-2021	419	608	40,80%	59,20%
2021-2022	467	744	38,56%	61,44%
au 01/02/23	486	886	35,42%	64,58%

Max	606	886		
Moyenne	524	775	40,35%	59,65%
Moy. (sans)	542	803	40,28%	59,72%

TOTAUX PAR GROUPE



Pourcentage par groupe



SAISON	minibasket	jeunes	adultes
2015-2016	545	501	439
2016-2017	429	550	451
2017-2018	393	594	426
2018-2019	356	524	425
2019-2020	372	451	405
2020-2021	260	430	337
2021-2022	341	478	392
au 01/02/23	348	596	428

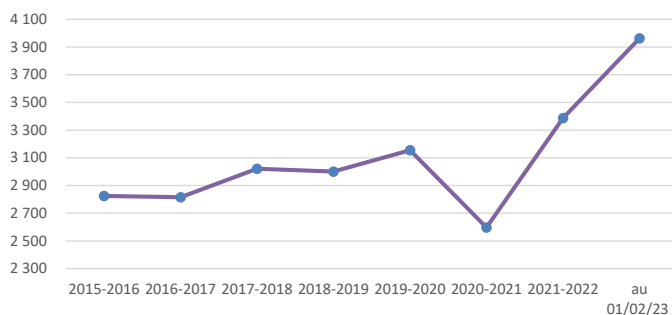
Max	545	596	451
Moyenne	385	504	411
Moy. (sans)	406	516	423

SAISON	% Mini	% Jeunes	% Adultes
2015-2016	37%	34%	30%
2016-2017	30%	38%	32%
2017-2018	28%	42%	30%
2018-2019	27%	40%	33%
2019-2020	30%	37%	33%
2020-2021	25%	42%	33%
2021-2022	25%	42%	33%
au 01/02/23	25%	43%	31%

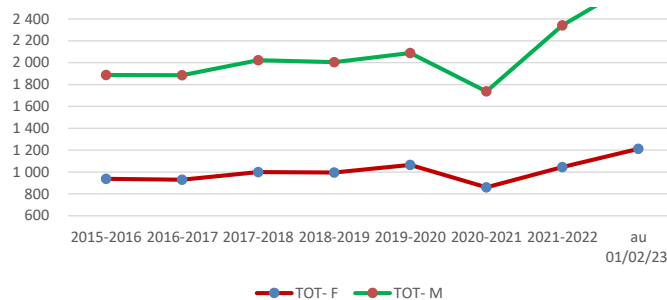
Moyenne	29%	39%	32%
Moy. (sans)	30%	38%	31%



### TOTAL DES LICENCIES



### TOTAUX PAR SEXE



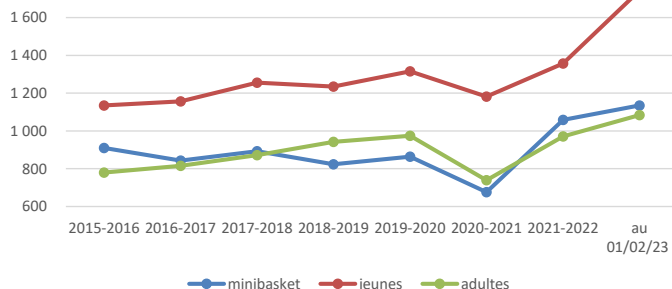
SAISON	TOTAUX
2015-2016	2 825
2016-2017	2 815
2017-2018	3 021
2018-2019	3 000
2019-2020	3 155
2020-2021	2 597
2021-2022	3 387
au 01/02/23	3 962

Max	3 962	record en cours
Moyenne	2 971	991
Moy. (sans)	3 034	928

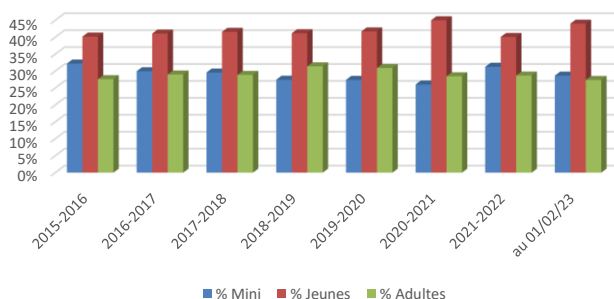
SAISON	TOT-F	TOT-M	% F	% M
2015-2016	937	1 888	33,17%	66,83%
2016-2017	929	1 886	33,00%	67,00%
2017-2018	999	2 022	33,07%	66,93%
2018-2019	996	2 004	33,20%	66,80%
2019-2020	1 066	2 089	33,79%	66,21%
2020-2021	860	1 737	33,12%	66,88%
2021-2022	1 046	2 341	30,70%	69,12%
au 01/02/23	1 212	2 750	30,59%	69,41%

Max	1 212	2 750		
Moyenne	976	1 995	40,65%	59,35%
Moy. (sans)	996	2 038	40,62%	59,38%

### TOTAUX PAR GROUPE



### Pourcentage par groupe



SAISON	minibasket	jeunes	adultes
2015-2016	910	1 135	780
2016-2017	843	1 156	816
2017-2018	893	1 256	872
2018-2019	823	1 235	942
2019-2020	864	1 316	975
2020-2021	676	1 182	739
2021-2022	1 059	135	91
au 01/02/23	1 135	1 743	1 084

Max	1 135	1 743	1 084
Moyenne	867	1 234	871
Moy. (sans)	899	1 243	893

SAISON	% Mini	% Jeunes	% Adultes
2015-2016	32%	40%	28%
2016-2017	30%	41%	29%
2017-2018	30%	42%	29%
2018-2019	27%	41%	31%
2019-2020	27%	42%	31%
2020-2021	26%	46%	28%
2021-2022	31%	40%	29%
au 01/02/23	29%	44%	27%

Moyenne	29%	42%	29%
Moy. (sans)	30%	41%	29%

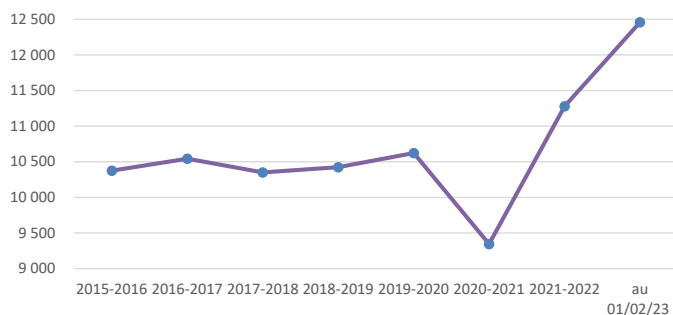


COMITÉ BASKETBALL  
HAUTE-GARONNE

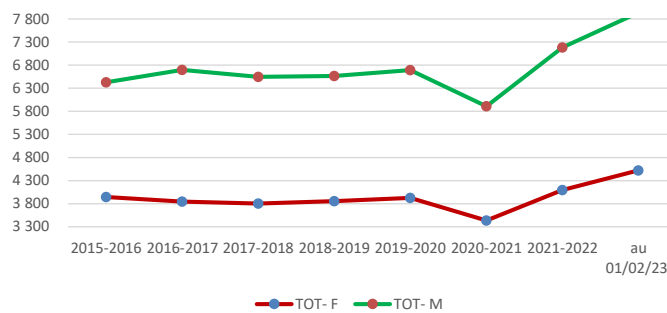
# COMITE DE LA HAUTE-GARONNE DE BASKETBALL

## DONNEES STATISTIQUES

TOTAL DES LICENCIES



TOTAUX PAR SEXE



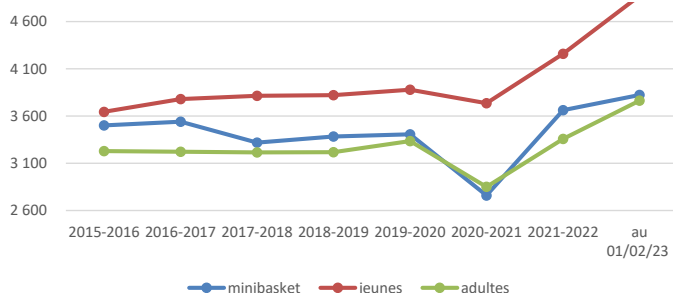
SAISON	TOTAUX
2015-2016	10 374
2016-2017	10 542
2017-2018	10 349
2018-2019	10 423
2019-2020	10 621
2020-2021	9 345
2021-2022	11 278
au 01/02/23	12 459

Max	12 459	record en cours
Moyenne	10 419	2040
Moy. (sans)	10 598	1861

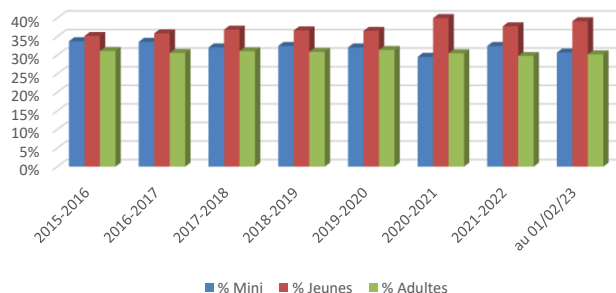
SAISON	TOT-F	TOT-M	% F	% M
2015-2016	3 946	6 428	38,04%	61,96%
2016-2017	3 844	6 698	36,46%	63,54%
2017-2018	3 802	6 547	36,74%	63,26%
2018-2019	3 856	6 567	37,00%	63,00%
2019-2020	3 927	6 694	36,97%	63,03%
2020-2021	3 436	5 909	36,77%	63,23%
2021-2022	4 097	7 181	36,33%	63,67%
au 01/02/23	4 522	7 937	36,30%	63,70%

Max	4 522	7 937		
Moyenne	3 844	6 575	36,90%	63,10%
Moy. (sans)	3 912	6 686	36,92%	63,08%

TOTAUX PAR GROUPE



Pourcentage par groupe



SAISON	minibasket	jeunes	adultes
2015-2016	3 500	3 645	3 229
2016-2017	3 540	3 779	3 223
2017-2018	3 320	3 814	3 215
2018-2019	3 384	3 821	3 218
2019-2020	3 407	3 879	3 335
2020-2021	2 760	3 735	2 850
2021-2022	3 662	4 258	3 358
au 01/02/23	3 823	4 873	3 763

Max	3 823	4 873	3 763
Moyenne	3 368	3 847	3 204
Moy. (sans)	3 469	3 866	3 263

SAISON	% Mini	% Jeunes	% Adultes
2015-2016	34%	35%	31%
2016-2017	34%	36%	31%
2017-2018	32%	37%	31%
2018-2019	32%	37%	31%
2019-2020	32%	37%	31%
2020-2021	30%	40%	30%
2021-2022	30%	40%	30%
au 01/02/23	31%	39%	30%

Moyenne	32%	37%	31%
Moy. (sans)	33%	36%	31%

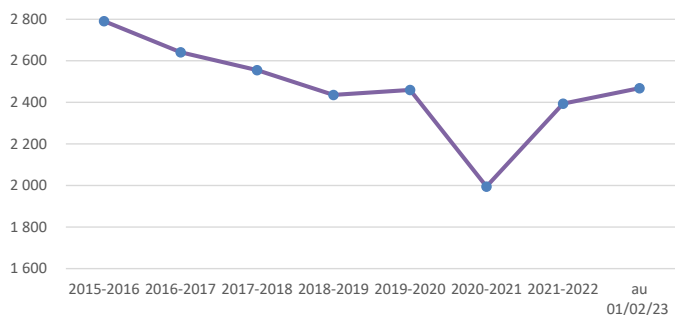




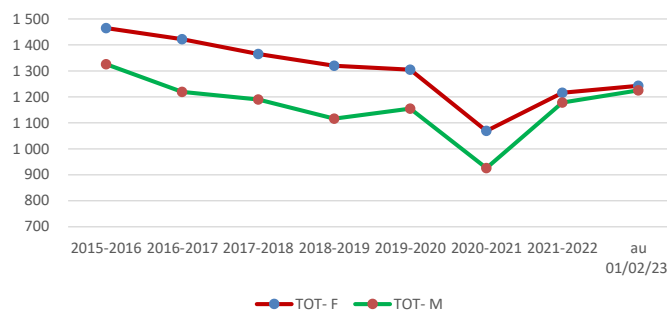
# COMITE DU GERS DE BASKETBALL

## DONNEES STATISTIQUES

TOTAL DES LICENCIES



TOTAUX PAR SEXE



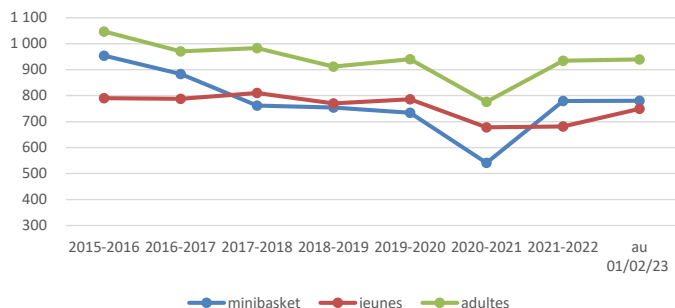
SAISON	TOTAUX
2015-2016	2 791
2016-2017	2 641
2017-2018	2 555
2018-2019	2 436
2019-2020	2 460
2020-2021	1 995
2021-2022	2 394
au 01/02/23	2 468

Max	2 791	-323
Moyenne	2 467	1
Moy. (sans)	2 546	-78

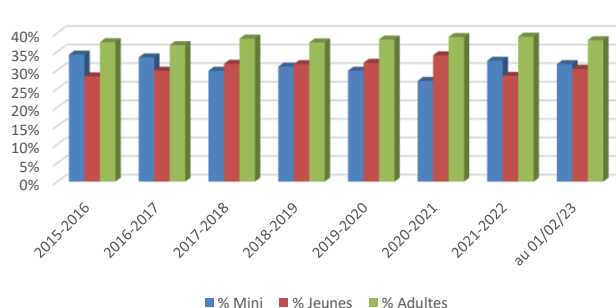
SAISON	TOT-F	TOT-M	% F	% M
2015-2016	1 465	1 326	52,49%	47,51%
2016-2017	1 422	1 219	53,84%	46,16%
2017-2018	1 365	1 190	53,42%	46,58%
2018-2019	1 320	1 116	54,19%	45,81%
2019-2020	1 305	1 155	53,05%	46,95%
2020-2021	1 069	926	53,58%	46,42%
2021-2022	1 216	1 178	50,79%	49,21%
au 01/02/23	1 243	1 225	50,36%	49,64%

Max	1 465	1 326		
Moyenne	1 309	1 159	53,05%	46,95%
Moy. (sans)	1 349	1 197	52,96%	47,04%

TOTAUX PAR GROUPE



Pourcentage par groupe



SAISON	minibasket	jeunes	adultes
2015-2016	954	790	1 047
2016-2017	883	788	970
2017-2018	762	810	983
2018-2019	754	770	912
2019-2020	734	786	940
2020-2021	541	678	776
2021-2022	779	681	934
au 01/02/23	780	749	939

Max	954	810	1 047
Moyenne	772	758	937
Moy. (sans)	811	771	964

SAISON	% Mini	% Jeunes	% Adultes
2015-2016	34%	28%	38%
2016-2017	33%	30%	37%
2017-2018	30%	32%	38%
2018-2019	31%	32%	37%
2019-2020	30%	32%	38%
2020-2021	27%	34%	39%
2021-2022	33%	28%	39%
au 01/02/23	32%	30%	38%

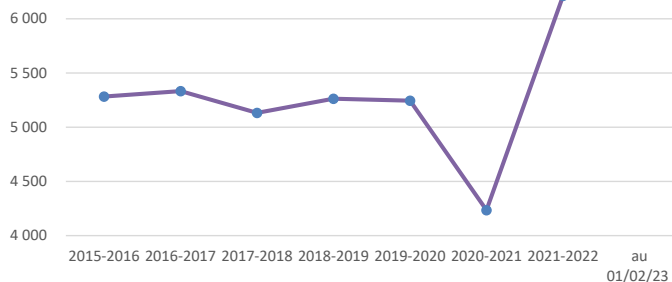
Moyenne	31%	31%	38%
Moy. (sans)	32%	30%	38%



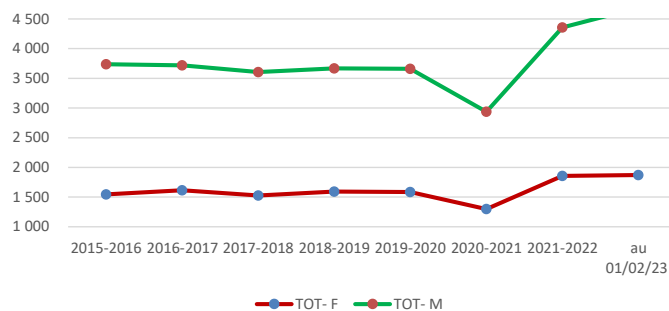
# COMITE DE L'HERAULT DE BASKETBALL

## DONNEES STATISTIQUES

TOTAL DES LICENCIES



TOTAUX PAR SEXE



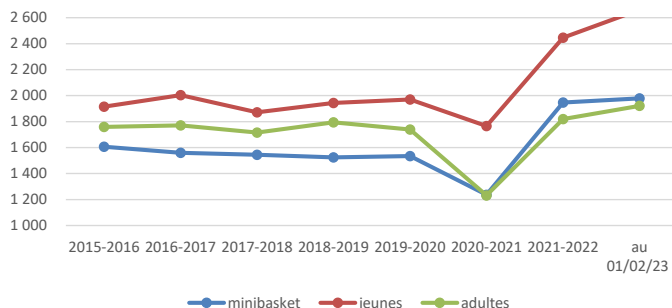
SAISON	TOTAUX
2015-2016	5 282
2016-2017	5 334
2017-2018	5 133
2018-2019	5 263
2019-2020	5 245
2020-2021	4 235
2021-2022	6 213
au 01/02/23	6 561

Max	6 561	record en cours
Moyenne	5 244	1317
Moy. (sans)	5 412	1149

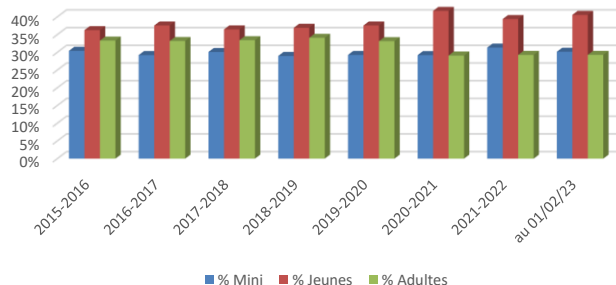
SAISON	TOT- F	TOT- M	% F	% M
2015-2016	1 545	3 737	29,25%	70,75%
2016-2017	1 615	3 719	30,28%	69,72%
2017-2018	1 527	3 606	29,75%	70,25%
2018-2019	1 593	3 670	30,27%	69,73%
2019-2020	1 584	3 661	30,20%	69,80%
2020-2021	1 298	2 937	30,65%	69,35%
2021-2022	1 856	4 357	29,87%	70,13%
au 01/02/23	1 872	4 689	28,53%	71,47%

Max	1 872	4 689		
Moyenne	1 574	3 670	30,04%	69,96%
Moy. (sans)	1 620	3 792	29,94%	70,06%

TOTAUX PAR GROUPE



Pourcentage par groupe



SAISON	minibasket	jeunes	adultes
2015-2016	1 607	1 915	1 760
2016-2017	1 559	2 004	1 771
2017-2018	1 545	1 872	1 716
2018-2019	1 525	1 943	1 795
2019-2020	1 535	1 971	1 739
2020-2021	1 237	1 766	1 232
2021-2022	1 947	2 447	1 819
au 01/02/23	1 979	2 661	1 921

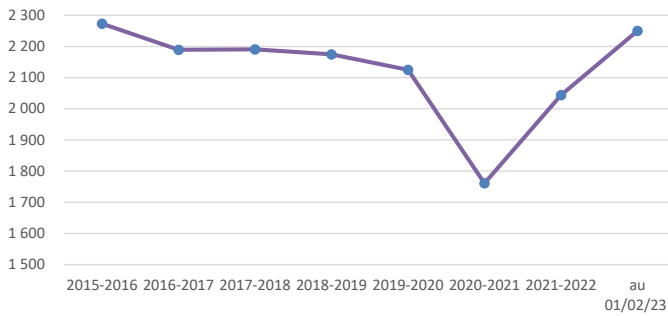
Max	1 979	2 661	1 921
Moyenne	1 565	1 988	1 690
Moy. (sans)	1 620	2 025	1 767

SAISON	% Mini	% Jeunes	% Adultes
2015-2016	30%	36%	33%
2016-2017	29%	38%	33%
2017-2018	30%	36%	33%
2018-2019	29%	37%	34%
2019-2020	29%	38%	33%
2020-2021	29%	42%	29%
2021-2022	31%	39%	29%
au 01/02/23	30%	41%	29%

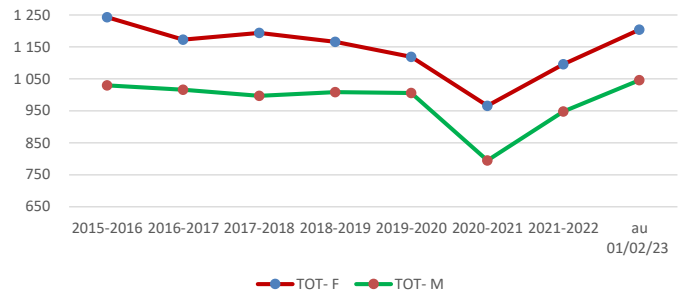
Moyenne	30%	38%	32%
Moy. (sans)	30%	37%	33%



### TOTAL DES LICENCIES



### TOTAUX PAR SEXE



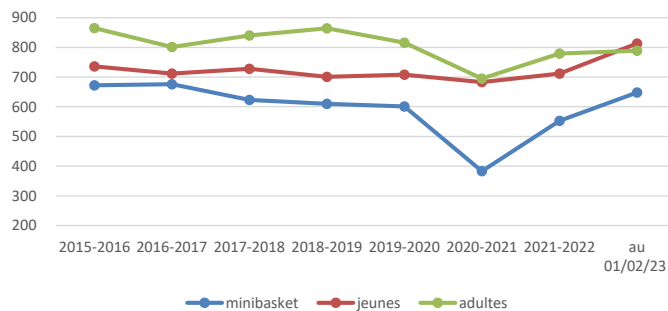
SAISON	TOTAUX
2015-2016	2 273
2016-2017	2 189
2017-2018	2 191
2018-2019	2 175
2019-2020	2 125
2020-2021	1 761
2021-2022	2 044
au 01/02/23	2 250

Max	2 273	-23
Moyenne	2 108	142
Moy. (sans)	2 166	84

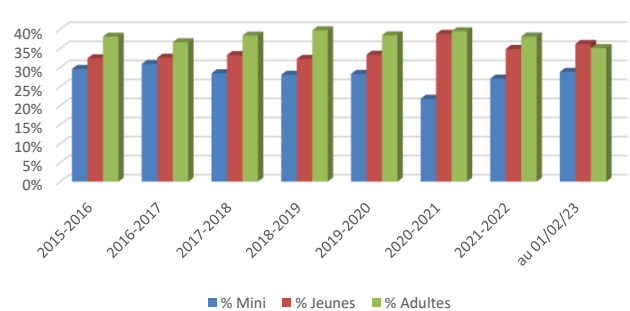
SAISON	TOT-F	TOT-M	% F	% M
2015-2016	1 243	1 030	54,69%	45,31%
2016-2017	1 173	1 016	53,59%	46,41%
2017-2018	1 194	997	54,50%	45,50%
2018-2019	1 166	1 009	53,61%	46,39%
2019-2020	1 119	1 006	52,66%	47,34%
2020-2021	966	795	54,86%	45,14%
2021-2022	1 096	948	53,62%	46,38%
au 01/02/23	1 204	1 046	53,51%	46,49%

Max	1 243	1 046		
Moyenne	1 137	972	53,93%	46,07%
Moy. (sans)	1 165	1 001	53,78%	46,22%

### TOTAUX PAR GROUPE



### Pourcentage par groupe



SAISON	minibasket	jeunes	adultes
2015-2016	672	736	865
2016-2017	676	712	801
2017-2018	623	728	840
2018-2019	610	701	864
2019-2020	601	708	816
2020-2021	383	683	695
2021-2022	553	712	779
au 01/02/23	648	813	789

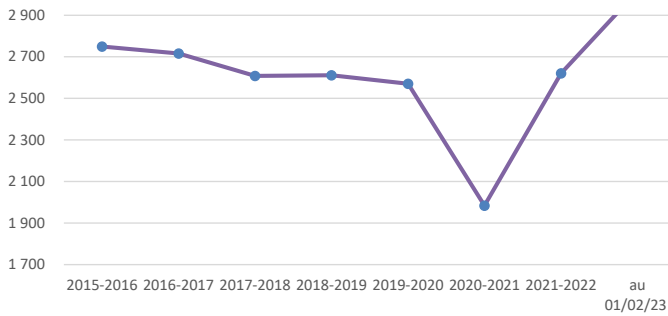
Max	676	813	865
Moyenne	588	711	809
Moy. (sans)	623	716	828

SAISON	% Mini	% Jeunes	% Adultes
2015-2016	30%	32%	38%
2016-2017	31%	33%	37%
2017-2018	28%	33%	38%
2018-2019	28%	32%	40%
2019-2020	28%	33%	38%
2020-2021	22%	39%	39%
2021-2022	27%	35%	38%
au 01/02/23	29%	36%	35%

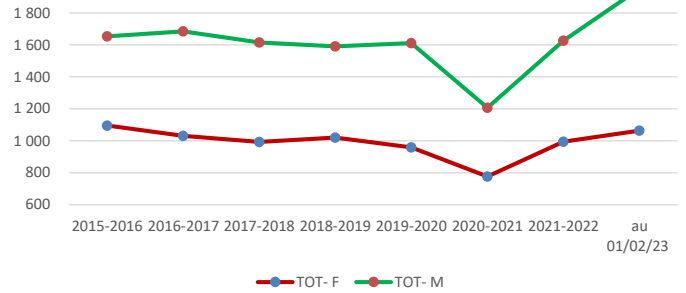
Moyenne	28%	34%	38%
Moy. (sans)	29%	33%	38%



TOTAL DES LICENCIES



TOTAUX PAR SEXE



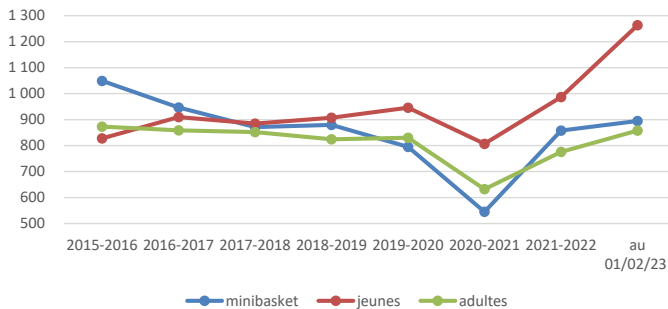
SAISON	TOTAUX
2015-2016	2 750
2016-2017	2 716
2017-2018	2 608
2018-2019	2 611
2019-2020	2 571
2020-2021	1 984
2021-2022	2 621
au 01/02/23	3 016

Max	3 016	record en cours
Moyenne	2 552	464
Moy. (sans)	2 646	370

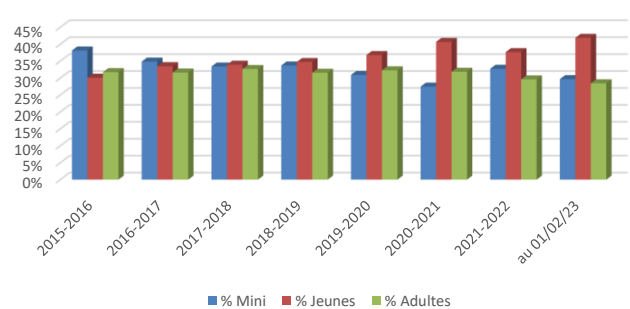
SAISON	TOT-F	TOT-M	% F	% M
2015-2016	1 096	1 654	39,85%	60,15%
2016-2017	1 031	1 685	37,96%	62,04%
2017-2018	993	1 615	38,08%	61,92%
2018-2019	1 020	1 591	39,07%	60,93%
2019-2020	959	1 612	37,30%	62,70%
2020-2021	777	1 207	39,16%	60,84%
2021-2022	995	1 626	37,96%	62,04%
au 01/02/23	1 064	1 952	35,28%	64,72%

Max	1 096	1 952		
Moyenne	982	1 570	38,48%	61,52%
Moy. (sans)	1 016	1 631	38,37%	61,63%

TOTAUX PAR GROUPE



Pourcentage par groupe



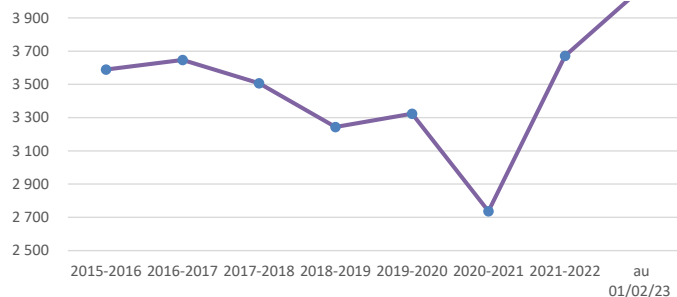
SAISON	minibasket	jeunes	adultes
2015-2016	1 049	828	873
2016-2017	947	910	859
2017-2018	871	885	852
2018-2019	880	907	824
2019-2020	795	946	830
2020-2021	545	807	632
2021-2022	858	987	776
au 01/02/23	895	1 263	858

Max	1 049	1 263	873
Moyenne	849	896	807
Moy. (sans)	900	911	836

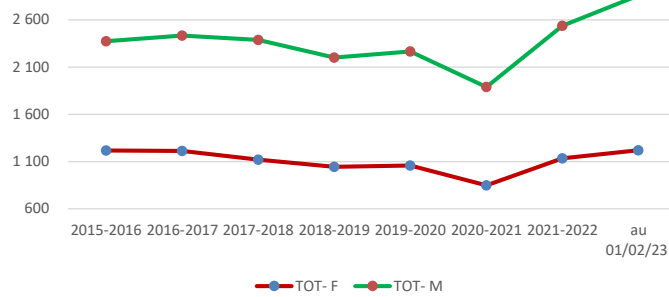
SAISON	% Mini	% Jeunes	% Adultes
2015-2016	38%	30%	32%
2016-2017	35%	34%	32%
2017-2018	33%	34%	33%
2018-2019	34%	35%	32%
2019-2020	31%	37%	32%
2020-2021	27%	41%	32%
2021-2022	27%	41%	32%
au 01/02/23	30%	42%	28%

Moyenne	33%	35%	32%
Moy. (sans)	34%	34%	32%

TOTAL DES LICENCIES



TOTAUX PAR SEXE



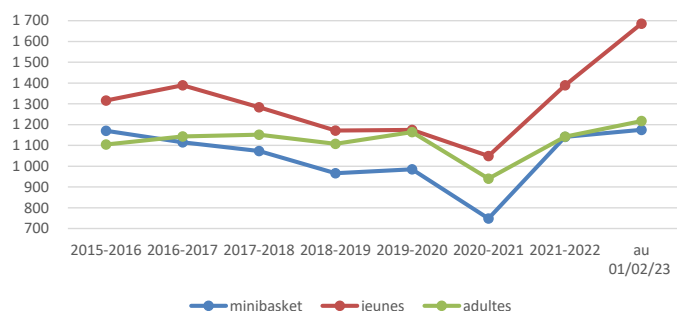
SAISON	TOTAUX
2015-2016	3 590
2016-2017	3 647
2017-2018	3 507
2018-2019	3 244
2019-2020	3 323
2020-2021	2 737
2021-2022	3 672
au 01/02/23	4 078

Max	4 078	record en cours
Moyenne	3 389	689
Moy. (sans)	3 497	581

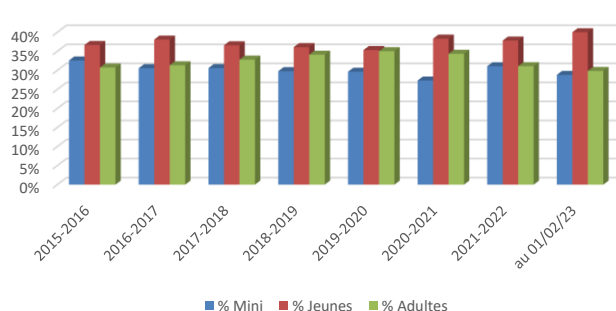
SAISON	TOT-F	TOT-M	% F	% M
2015-2016	1 216	2 374	33,87%	66,13%
2016-2017	1 213	2 434	33,26%	66,74%
2017-2018	1 120	2 387	31,94%	68,06%
2018-2019	1 044	2 200	32,18%	67,82%
2019-2020	1 058	2 265	31,84%	68,16%
2020-2021	848	1 889	30,98%	69,02%
2021-2022	1 134	2 538	30,88%	69,12%
au 01/02/23	1 220	2 858	29,92%	70,08%

Max	1 220	2 858		
Moyenne	1 090	2 298	32,14%	67,86%
Moy. (sans)	1 131	2 366	32,33%	67,67%

TOTAUX PAR GROUPE



Pourcentage par groupe



SAISON	minibasket	jeunes	adultes
2015-2016	1 170	1 316	1 104
2016-2017	1 115	1 389	1 143
2017-2018	1 073	1 283	1 151
2018-2019	966	1 171	1 107
2019-2020	985	1 174	1 164
2020-2021	748	1 049	940
2021-2022	1 141	1 389	1 142
au 01/02/23	1 175	1 686	1 217

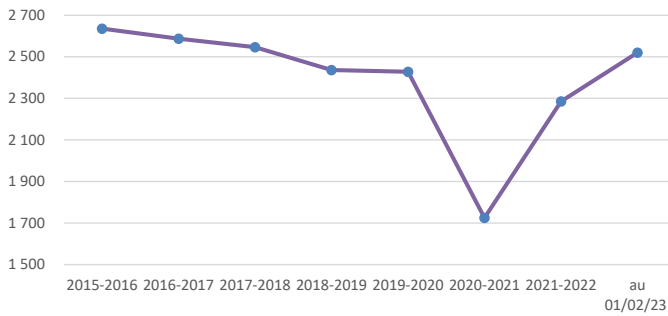
Max	1 175	1 686	1 217
Moyenne	1 028	1 253	1 107
Moy. (sans)	1 075	1 287	1 135

SAISON	% Mini	% Jeunes	% Adultes
2015-2016	33%	37%	31%
2016-2017	31%	38%	31%
2017-2018	31%	37%	33%
2018-2019	30%	36%	34%
2019-2020	30%	35%	35%
2020-2021	27%	38%	34%
2021-2022	31%	38%	31%
au 01/02/23	29%	41%	30%

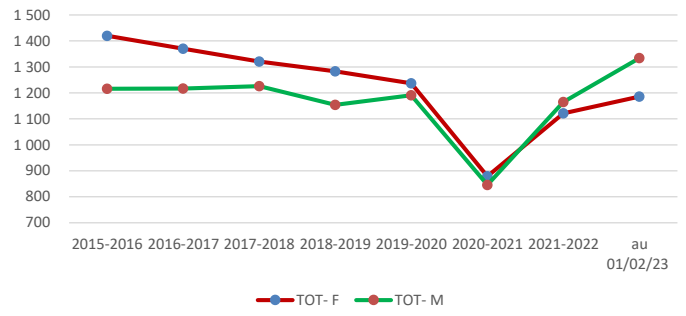
Moyenne	30%	37%	33%
Moy. (sans)	31%	37%	33%



### TOTAL DES LICENCIES



### TOTAUX PAR SEXE



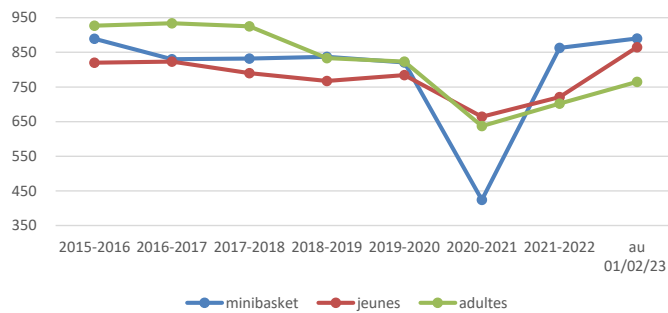
SAISON	TOTAUX
2015-2016	2 636
2016-2017	2 587
2017-2018	2 547
2018-2019	2 437
2019-2020	2 428
2020-2021	1 725
2021-2022	2 286
au 01/02/23	2 520

Max	2 636	-116
Moyenne	2 378	142
Moy. (sans)	2 487	33

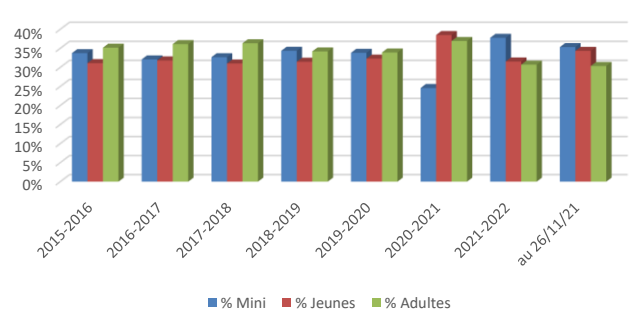
SAISON	TOT-F	TOT-M	% F	% M
2015-2016	1 420	1 216	53,87%	46,13%
2016-2017	1 370	1 217	52,96%	47,04%
2017-2018	1 321	1 226	51,86%	48,14%
2018-2019	1 283	1 154	52,65%	47,35%
2019-2020	1 237	1 191	50,95%	49,05%
2020-2021	879	846	50,96%	49,04%
2021-2022	1 121	1 165	49,04%	50,96%
au 01/02/23	1 186	1 334	47,06%	52,94%

Max	1 420	1 334		
Moyenne	1 233	1 145	51,75%	48,25%
Moy. (sans)	1 292	1 195	51,89%	48,11%

### TOTAUX PAR GROUPE



### Pourcentage par groupe



SAISON	minibasket	jeunes	adultes
2015-2016	889	820	927
2016-2017	830	823	934
2017-2018	832	790	925
2018-2019	837	767	833
2019-2020	821	784	823
2020-2021	424	664	637
2021-2022	863	721	702
au 01/02/23	890	865	765

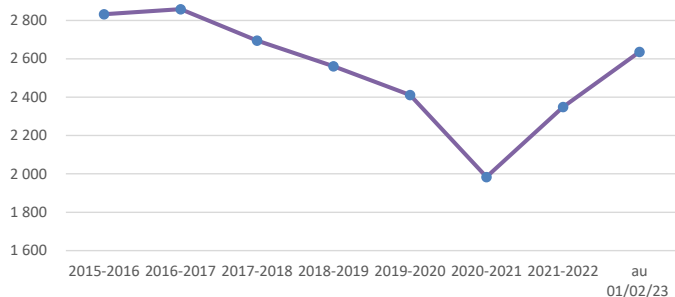
Max	890	865	934
Moyenne	785	767	826
Moy. (sans)	845	784	857

SAISON	% Mini	% Jeunes	% Adultes
2015-2016	34%	31%	35%
2016-2017	32%	32%	36%
2017-2018	33%	31%	36%
2018-2019	34%	31%	34%
2019-2020	34%	32%	34%
2020-2021	25%	38%	37%
2021-2022	38%	32%	31%
au 01/02/23	35%	34%	30%

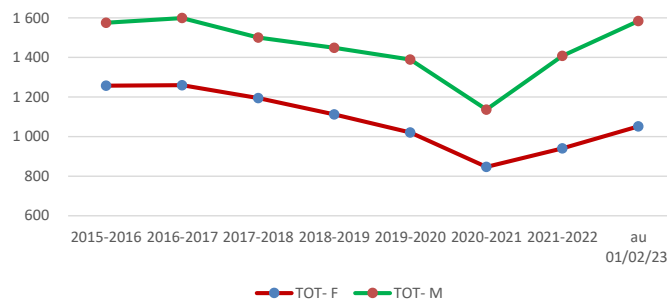
Moyenne	33%	33%	35%
Moy. (sans)	34%	32%	34%



### TOTAL DES LICENCIES



### TOTAUX PAR SEXE



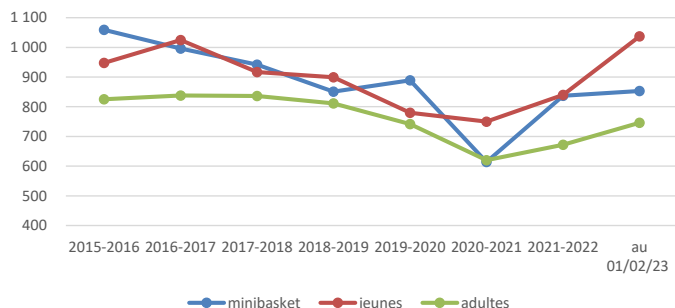
SAISON	TOTAUX
2015-2016	2 832
2016-2017	2 859
2017-2018	2 695
2018-2019	2 561
2019-2020	2 411
2020-2021	1 984
2021-2022	2 349
au 01/02/23	2 636

Max	2 859	-223
Moyenne	2 527	109
Moy. (sans)	2 618	18

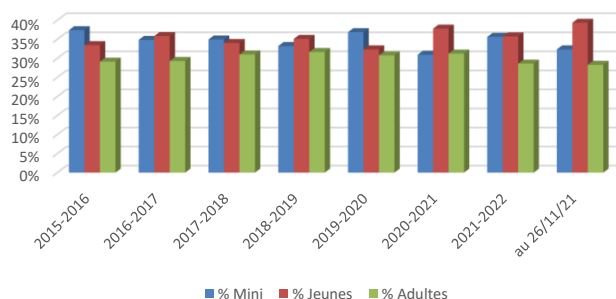
SAISON	TOT- F	TOT- M	% F	% M
2015-2016	1 257	1 575	44,39%	55,61%
2016-2017	1 260	1 599	44,07%	55,93%
2017-2018	1 195	1 500	44,34%	55,66%
2018-2019	1 112	1 449	43,42%	56,58%
2019-2020	1 021	1 390	42,35%	57,65%
2020-2021	847	1 137	42,69%	57,31%
2021-2022	941	1 408	40,06%	59,94%
au 01/02/23	1 052	1 584	40,36%	59,64%

Max	1 260	1 599		
Moyenne	1 090	1 437	43,54%	56,46%
Moy. (sans)	1 131	1 487	43,71%	56,29%

### TOTAUX PAR GROUPE



### Pourcentage par groupe



SAISON	minibasket	jeunes	adultes
2015-2016	1 059	948	825
2016-2017	996	1 025	838
2017-2018	942	917	836
2018-2019	851	899	811
2019-2020	889	780	742
2020-2021	614	750	620
2021-2022	837	840	672
au 01/02/23	853	1 037	746

Max	1 059	1 037	838
Moyenne	884	880	763
Moy. (sans)	929	902	787

SAISON	% Mini	% Jeunes	% Adultes
2015-2016	37%	33%	29%
2016-2017	35%	36%	29%
2017-2018	35%	34%	31%
2018-2019	33%	35%	32%
2019-2020	37%	32%	31%
2020-2021	31%	38%	31%
2021-2022	31%	38%	31%
au 01/02/23	32%	39%	28%

Moyenne	35%	35%	30%
Moy. (sans)	35%	34%	30%

# Ligue Régionale d'Occitanie de Basket-Ball



OCCITANIE  
BASKET-BALL

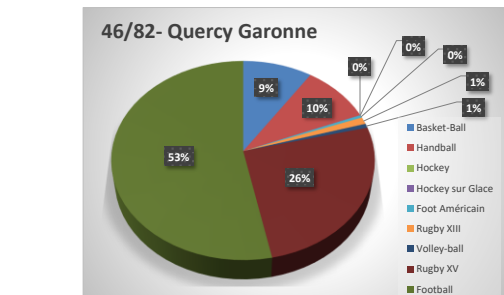
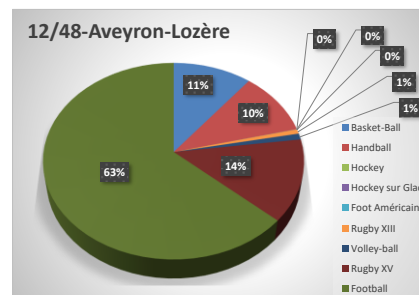
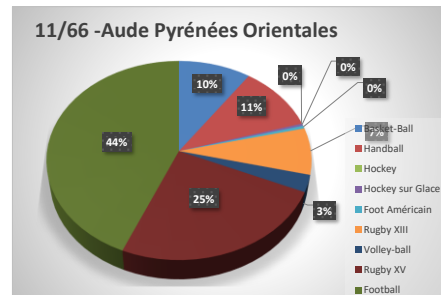
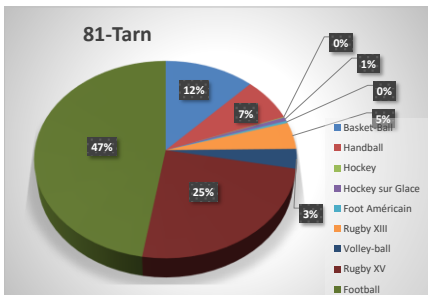
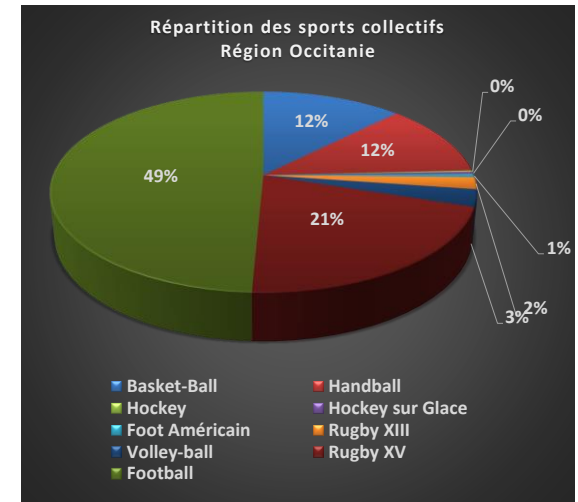
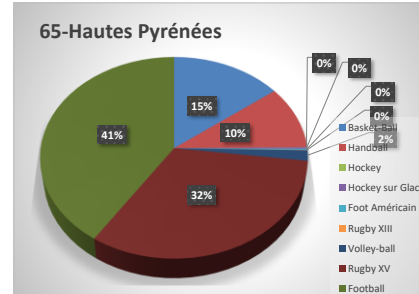
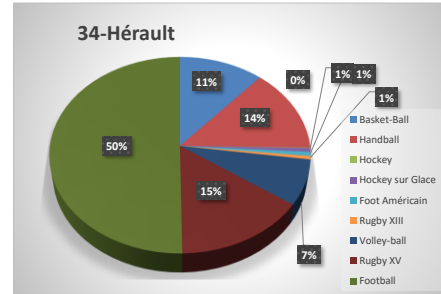
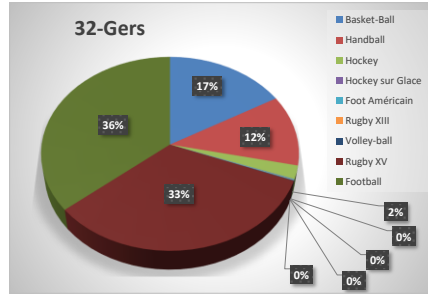
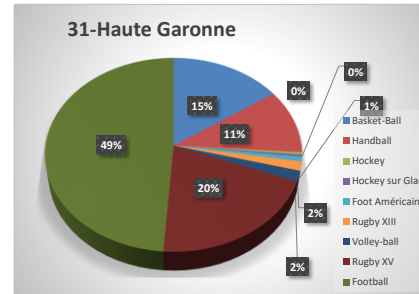
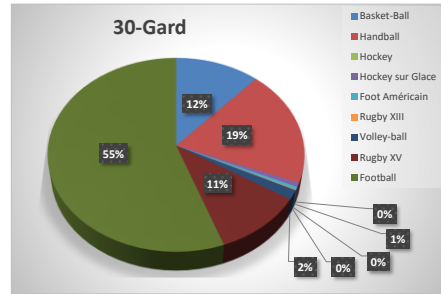
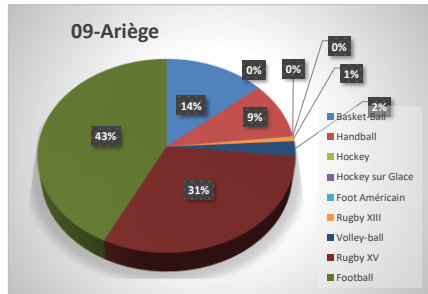
Etude Statistique - chiffres arrêtés au 1er Février 2023

Comparaison entre la saison N et la saison N-1

Données Ministère des Sports 2020

au 01/02/2023

Sports Collectifs	09-Ariège	30-Gard	31-Haute Garonne	32-Gers	34-Hérault	65-Hautes Pyrénées	81-Tarn	11/66-Aude Pyrénées Orientales	12/48-Aveyron-Lozère	46/82-Quercy Garonne	Ligue
Basket-Ball	1 372	3 962	12 459	2 468	6 561	2 250	3 016	4 078	2 520	2 636	41 322
Handball	952	6 601	8 679	1 755	7 944	1 564	1 769	4 512	2 463	2 672	38 911
Hockey	1	2	277	330	40	2	27	2	2	3	686
Hockey sur Glace	6	240	331	7	369	38	156	154	2	14	1 317
Foot Américain	1	154	608	18	383	27	91	201	5	118	1 606
Rugby XIII	78	33	1 231	6	312	7	1 097	3 190	175	319	6 448
Volley-ball	255	529	1 453	15	4 282	260	802	1 167	234	189	9 186
Rugby XV	3 070	3 594	16 377	4 904	8 650	4 957	6 107	10 461	3 196	7 250	68 566
Football	4 267	18 873	39 528	5 350	28 839	6 252	11 770	18 383	14 961	15 013	163 236







# Ligue Régionale d'Occitanie de Basket-Ball

Etude Statistique - chiffres arrêtés au 1er Février 2023  
Comparaison entre la saison N et la saison N-1

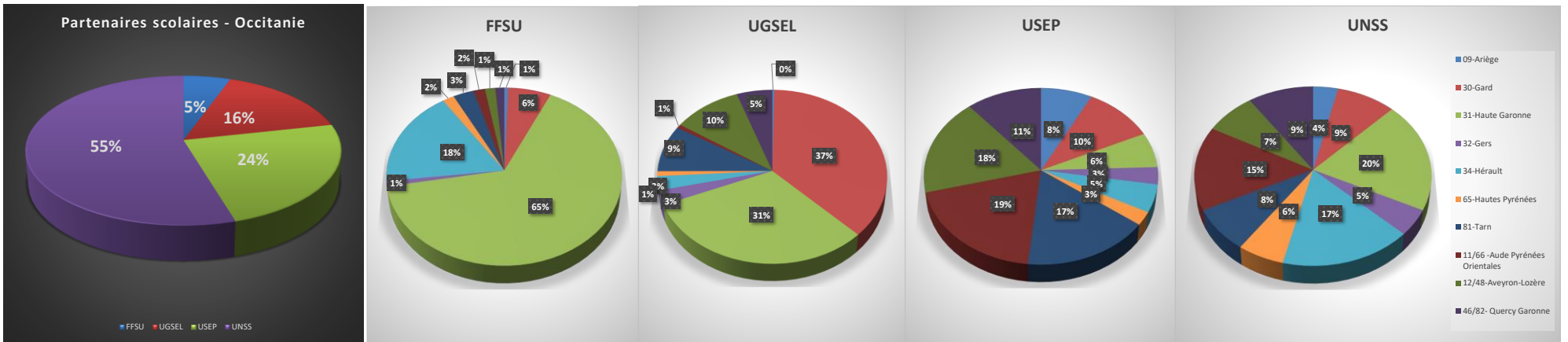
au 01/02/2023

Basket-Ball	09-Ariège	30-Gard	31-Haute Garonne	32-Gers	34-Hérault	65-Hautes Pyrénées	81-Tarn	66 -Aude Pyrénées Orient	12/48-Aveyron-Lozère	46/82- Quercy Garonne	Ligue
	1 372	3 962	12 459	2 468	6 561	2 250	3 016	4 078	2 520	2 636	41 322

## FEDERATIONS DES SPORTS SCOLAIRES

Données Ministère des Sports 2020

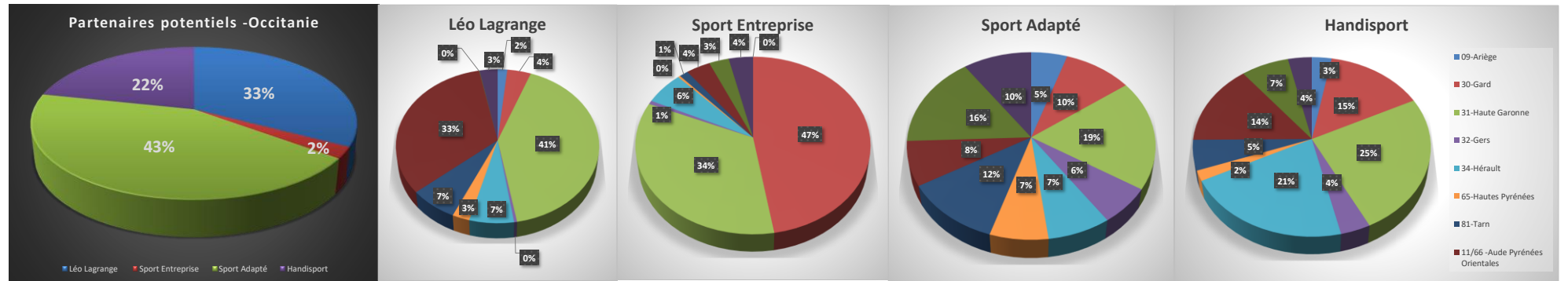
Partenaires scolaires	09-Ariège	30-Gard	31-Haute Garonne	32-Gers	34-Hérault	65-Hautes Pyrénées	81-Tarn	11/66 -Aude Pyrénées Orientales	12/48-Aveyron-Lozère	46/82- Quercy Garonne	Ligue
FFSU	61	671	6 965	101	1 881	181	327	179	161	141	10 668
UGSEL	89	11 485	9 725	823	811	278	2 682	221	3 201	1 657	30 972
USEP	3 478	4 799	2 947	1 446	2 333	1 127	7 601	8 865	8 196	5 134	45 926
UNSS	3 842	9 188	20 974	5 015	17 798	6 308	8 374	15 982	7 925	10 110	105 516



## FEDERATIONS MULTISPORTS - PARTENAIRES POTENTIELS

Données Ministère des Sports 2020

Partenaires potentiels	09-Ariège	30-Gard	31-Haute Garonne	32-Gers	34-Hérault	65-Hautes Pyrénées	81-Tarn	11/66 -Aude Pyrénées Orientales	12/48-Aveyron-Lozère	46/82- Quercy Garonne	Ligue
Léo Lagrange	68	168	1710	18	272	106	293	1361	3	128	4127
Sport Entreprise	0	143	103	2	18	1	4	11	9	11	302
Sport Adapté	280	534	1035	352	412	381	639	420	864	532	5449
Handisport	80	400	683	103	578	51	149	396	194	96	2730



## SOURCE MINISTERE DES SPORTS - DONNEES 2020

Codes	Fédérations françaises agréées en 2020	0009	0030	0031	0032	0034	0065	0081	1166	1248	4682	OCC
		Ariège	Gard	Haute-Garonne	Gers	Hérault	Hautes-Pyrénées	Tarn	Aude Pyrénées Orientales	Aveyron Lozère	Quercy Garonne	OCCITANIE
1	FF de football	4 267	18 873	39 528	5 350	28 839	6 252	11 770	18 383	14 961	15 013	163 236
2	FF de tennis	1 983	11 647	26 101	2 999	20 116	2 947	5 212	11 131	3 490	5 089	90 715
3	FF de rugby	3 070	3 594	16 377	4 904	8 650	4 957	6 107	10 461	3 196	7 250	68 566
4	FF d'équitation	1 576	7 910	13 682	2 287	9 783	2 253	4 147	7 174	3 535	4 938	57 285
5	FF de pétanque et jeu provençal	2 248	6 116	11 267	2 651	8 856	1 617	4 293	8 047	4 883	5 536	55 514
6	FF de judo-jujitsu et disciplines associées	975	4 350	13 041	1 736	5 977	1 637	2 994	5 897	2 216	3 411	42 234
7	FF de handball	952	6 601	8 679	1 755	7 944	1 564	1 769	4 512	2 463	2 672	38 911
8	FF de basketball	1 095	3 238	10 639	2 517	5 174	2 077	2 589	3 438	2 328	2 748	35 843
9	FF de natation	673	3 866	9 106	863	7 834	1 244	2 643	3 212	2 017	1 631	33 089
10	FF de golf	618	3 854	11 930	1 273	4 701	1 382	2 155	2 746	911	2 088	31 658
11	FF de la randonnée pédestre	881	3 320	3 054	1 165	4 335	639	2 847	6 344	4 180	2 294	29 059
12	FF d'athlétisme	276	3 927	5 383	671	4 303	1 423	2 546	3 009	1 707	1 739	24 984
13	FF de tir	633	3 381	3 774	812	4 250	1 139	1 732	4 019	1 232	1 630	22 602
14	FF de gymnastique	503	1 830	6 248	733	2 934	593	1 794	2 654	1 586	1 965	20 840
15	FF de karaté et disciplines associées	445	2 645	5 541	503	3 610	848	1 071	2 411	944	1 491	19 509
16	FF de badminton	234	1 714	4 543	413	2 150	211	864	1 694	992	1 363	14 178
17	FF de voile	140	851	3 344	169	5 055	175	374	2 464	259	329	13 160
18	FF d'études et sports sous-marins	221	1 353	3 632	267	2 584	282	798	1 790	374	670	11 971
19	FF de la montagne et de l'escalade	693	733	4 385	261	1 653	822	904	506	730	1 005	11 692
20	FF de cyclotourisme	540	983	1 975	797	1 253	694	989	2 212	828	1 409	11 680
21	FF de ski	1 449	787	1 765	641	587	1 895	42	2 262	600	97	10 125
22	FF de tennis de table	235	1 267	2 179	519	1 663	290	663	1 156	737	912	9 621
23	FF de danse	293	1 603	1 972	359	937	335	645	2 392	286	376	9 198
24	FF de volleyball	255	529	1 453	15	4 282	260	802	1 167	234	189	9 186
25	FF de cyclisme	276	1 335	1 338	255	1 682	565	707	1 246	1 004	543	8 951
26	FF de sauvetage et secourisme	65	361	1 822	59	2 614	558	563	1 346	134	478	8 000
27	FF de taekwondo et disciplines associées	83	626	2 621	74	2 226	21	263	659	403	252	7 228
28	FF de rugby à XIII	78	33	1 231	6	312	7	1 097	3 190	175	319	6 448
29	FF de bowling et de sports de quilles	7	163	336	183	202	139	175	223	4 803	74	6 305
30	FF de tir à l'arc	88	1 031	1 157	322	1 005	216	343	785	625	667	6 239
31	FF de roller et skateboard	126	670	2 099	109	1 034	350	724	335	224	184	5 855
32	FF de boxe française, savate et disciplines associées	378	678	1 484	80	891	85	423	848	162	193	5 222
33	FF de boxe	105	426	1 550	129	963	284	360	822	62	384	5 085
34	FF de kick-boxing, muay-thaï et disciplines associées	81	980	1 281	196	814	129	182	665	212	496	5 036
35	FF du sport boules	183	583	747	191	877	138	325	739	316	477	4 576
36	FF de triathlon et disciplines enchaînées	54	403	1 410	85	797	240	321	551	304	240	4 405
37	FF de motocyclisme	115	725	782	244	653	98	411	392	309	432	4 161
38	FF aéronautique	75	375	1 762	108	742	170	256	283	112	261	4 144

Codes		0009	0030	0031	0032	0034	0065	0081	1166	1248	4682	OCC
		Ariège	Gard	Haute-Garonne	Gers	Hérault	Hautes-Pyrénées	Tarn	Aude Pyrénées Orientales	Aveyron Lozère	Quercy Garonne	OCCITANIE
Fédérations françaises agréées en 2020												
39	FF du sport automobile	45	730	581	222	708	93	423	318	608	301	4 029
40	FF d'aviron	5	348	1 529	56	800	6	173	320	74	578	3 889
41	FF d'escrime	96	369	1 013	66	737	138	293	392	171	120	3 395
42	FF de canoë-kayak et sports de pagaie	155	440	566	189	1 048	303	114	204	114	147	3 280
43	FF de ball-trap	63	555	704	224	443	164	263	413	139	312	3 280
44	FF de vol libre	137	295	800	57	557	269	168	341	293	199	3 116
45	FF d'aéromodélisme	87	279	601	191	347	64	175	297	123	213	2 377
46	FF d'haltérophilie - musculation	41	71	527	18	442	45	13	27	60	1 041	2 285
47	FF d'aïkido et de budo	76	521	591	92	528	21	81	77	72	145	2 204
48	FF de lutte et disciplines associées	24	151	437	18	397	231	41	214	4	553	2 070
49	FF d'aïkido, d'aïkibudo et affinitaires	57	356	490	3	447	55	53	395	111	81	2 048
50	FF de jeu de balle au tambourin	0	9	3	0	1 772	0	0	48	0	0	1 832
51	FF de planeur ultra léger motorisé	59	130	474	169	198	84	143	185	158	205	1 805
52	FF de football américain	1	154	608	18	383	27	91	201	5	118	1 606
53	FF des Arts Energétiques et Martiaux Chinois	65	282	367	95	249	73	145	231	8	29	1 544
54	FF de spéléologie	90	183	244	33	201	60	71	197	211	219	1 509
55	FF de joutes et sauvetage nautique	0	37	2	0	1 248	0	0	160	13	1	1 461
56	FF des échecs	18	130	357	41	371	87	87	190	63	114	1 458
57	FF de la course camarguaise	0	895	1	0	559	0	0	1	0	0	1 456
58	FF de twirling bâton	70	85	408	38	171	7	80	166	126	264	1 415
59	FF de vol à voile	26	114	558	96	171	67	88	184	48	48	1 400
60	FF de parachutisme	78	140	413	19	132	116	80	197	48	150	1 373
61	FF de pelote basque	53	0	549	214	1	426	72	20	10	9	1 354
62	FF de squash	9	132	533	11	275	21	61	114	0	195	1 351
63	FF de hockey sur glace	6	240	331	7	369	38	156	154	2	14	1 317
64	FF des sports de glace	0	407	339	0	287	0	43	111	0	6	1 193
65	FF de baseball et softball	1	126	405	9	468	6	7	74	16	20	1 132
66	FF de billard	58	134	266	35	264	36	36	97	33	91	1 050
67	FF des pêches sportives	44	30	115	72	285	27	58	121	48	93	893
68	FF de force	0	59	82	4	170	1	73	352	16	40	797
69	FF de la course d'orientation	14	23	157	41	111	29	97	99	90	93	754
70	FF de hockey	1	2	277	330	40	2	27	2	2	3	686
71	FF de ski nautique et wake board	29	31	310	3	46	10	30	90	9	101	659
72	FF de surf	4	21	86	12	174	2	0	183	6	8	496
73	FF de la course landaise	0	2	1	280	1	32	0	0	0	0	316
74	FF de pentathlon moderne	35	1	17	20	4	2	0	205	0	1	285
75	FF de flying disc	0	17	117	3	72	13	2	20	26	2	272
76	F nautique de pêche sportive en apnée	1	22	35	1	118	2	0	22	2	2	205
77	FF de char à voile	3	4	6	0	7	0	6	33	2	3	64
78	FF des sports de traîneau, de ski/VTT-joering et de	8	0	3	9	2	20	7	8	1	6	64
79	FF d'aérostation	0	3	7	11	6	0	3	0	1	18	49
80	FF motonautique	0	1	15	0	12	0	0	4	0	0	32
81	FF de polo	0	2	10	1	2	0	1	0	0	0	16
82	FF de pulka et traîneau à chiens	1	0	0	0	3	0	0	0	4	3	11

## SOURCE MINISTERE DES SPORTS - DONNEES 2021

	Codes	0009	0030	0031	0032	0034	0065	0081	1166	1248	4682	OCC
	Fédérations françaises agréées en 2021	Ariège	Gard	Haute-Garonne	Gers	Hérault	Hautes-Pyrénées	Tarn	Aude Pyrénées Orientales	Aveyron Lozère	Quercy Garonne	OCCITANIE
1	FF de football	3 754	16 638	35 345	4 747	25 650	5 501	10 192	16 241	13 670	13 116	144 854
2	FF de tennis	1 933	11 905	26 263	3 090	21 543	2 895	5 114	12 974	3 318	4 810	93 845
3	FF de rugby	2 988	3 617	16 640	4 882	8 632	4 944	6 292	10 489	3 342	7 295	69 121
4	FF d'équitation	1 632	8 519	15 047	2 484	11 270	2 592	4 586	7 852	3 806	5 521	63 309
5	FF de pétanque et jeu provençal	1 669	4 700	8 302	2 014	7 462	1 309	6 555	6 466	3 291	5 400	47 168
6	FF de golf	708	3 993	13 801	1 374	5 280	1 530	2 456	3 035	988	2 264	35 429
7	FF de judo-jujitsu et disciplines associées	927	2 619	9 725	1 350	3 629	1 411	1 889	4 460	1 524	2 816	30 350
8	FF de handball	772	4 550	7 512	1 095	5 605	1 425	1 478	3 300	2 110	2 149	29 996
9	<b>FF de basketball</b>	<b>913</b>	<b>2 722</b>	<b>9 396</b>	<b>2 061</b>	<b>4 217</b>	<b>1 724</b>	<b>2 009</b>	<b>2 822</b>	<b>1 667</b>	<b>2 195</b>	<b>29 726</b>
10	FF de natation	749	2 928	7 082	633	5 375	451	1 901	2 902	1 403	1 585	25 009
11	FF de la randonnée pédestre	714	2 649	2 854	1 006	3 770	515	2 348	5 352	3 557	1 807	24 572
12	FF de tir	638	3 616	3 821	842	4 383	1 200	1 895	4 230	1 303	1 652	23 580
13	FF d'athlétisme	203	3 437	5 024	592	3 984	1 304	2 243	2 438	1 282	1 429	21 936
14	FF de gymnastique	390	1 355	5 066	627	2 229	292	1 323	1 441	1 239	1 620	15 582
15	FF de voile	182	1 198	3 953	203	6 128	195	409	2 526	287	344	15 425
16	FF de karaté et disciplines associées	348	1 880	3 722	317	2 263	618	609	1 806	718	1 109	13 390
17	FF de cyclotourisme	434	987	1 950	745	1 392	661	966	2 076	811	1 363	11 385
18	FF de canoë-kayak et sports de pagaie	306	578	5 415	442	2 263	320	244	1 101	257	344	11 270
19	FF de badminton	128	1 092	3 325	288	1 444	190	657	1 017	741	1 003	9 885
20	FF d'études et sports sous-marins	180	1 059	2 911	197	2 109	219	595	1 555	293	425	9 543
21	FF de cyclisme	288	1 255	1 328	254	1 728	663	647	1 134	998	484	8 779
22	FF de la montagne et de l'escalade	315	640	3 400	35	1 429	665	696	402	359	836	8 777
23	FF de sauvetage et secourisme	82	404	1 835	102	3 072	655	571	1 197	183	515	8 616
24	FF de volleyball	225	297	1 349	11	4 397	167	780	856	172	182	8 436
25	FF de tennis de table	158	844	1 351	351	985	206	539	818	502	661	6 415
26	FF de motocyclisme	182	1 061	1 136	344	908	152	624	621	602	705	6 335
27	FF de danse	136	1 072	1 275	172	498	225	493	1 650	157	178	5 856
28	FF de bowling et de sports de quilles	3	135	273	193	137	46	163	185	4 442	60	5 637
29	FF de ski	398	349	1 072	208	375	1 348	38	1 229	426	57	5 500
30	FF de rugby à XIII	61	35	1 002	4	296	6	905	2 720	159	244	5 432
31	FF de tir à l'arc	74	820	1 018	282	812	169	240	651	403	558	5 027
32	FF de taekwondo et disciplines associées	48	391	1 742	96	1 498	4	171	467	277	164	4 858
33	FF de roller et skateboard	91	572	1 844	102	712	237	580	252	143	150	4 683
34	FF du sport automobile	69	809	574	217	803	92	486	425	705	291	4 471
35	FF d'aviron	4	328	1 543	55	753	6	150	354	71	531	3 795
36	FF du sport boules	96	391	646	146	805	100	241	636	253	446	3 760
37	FF de triathlon et disciplines enchaînées	46	313	1 291	69	641	199	270	425	228	184	3 666
38	FF de ball-trap	69	655	740	226	596	169	285	437	142	289	3 608



SOURCE MINISTRE DES SPORTS - DONNEES 2020

Codes Fédé	Fédérations françaises agréées en 2020	0009			0030			0031			0032			0034			0065		
		Masc.	Fém.	s/Total	Masc.	Fém.	s/Total	Masc.	Fém.	s/Total	Masc.	Fém.	s/Total	Masc.	Fém.	s/Total	Masc.	Fém.	s/Total
111	FF de football	3 685	582	4 267	17 296	1 577	18 873	35 682	3 846	39 528	4 716	634	5 350	26 235	2 604	28 839	5 608	644	6 252
123	FF de tennis	1 370	613	1 983	8 249	3 398	11 647	18 601	7 500	26 101	2 037	962	2 999	14 481	5 635	20 116	1 996	951	2 947
133	FF de rugby	2 763	307	3 070	3 286	308	3 594	14 528	1 849	16 377	4 443	461	4 904	7 746	904	8 650	4 450	507	4 957
109	FF d'équitation	236	1 340	1 576	1 301	6 609	7 910	1 948	11 734	13 682	374	1 913	2 287	1 354	8 429	9 783	364	1 889	2 253
242	FF de pétanque et jeu provençal	1 834	414	2 248	5 312	804	6 116	9 232	2 035	11 267	2 112	539	2 651	7 612	1 244	8 856	1 348	269	1 617
117	FF de judo-jujitsu, kendo et disciplines associées	604	371	975	3 176	1 174	4 350	9 162	3 879	13 041	1 065	671	1 736	4 439	1 538	5 977	1 028	609	1 637
115	FF de handball	543	409	952	4 237	2 364	6 601	5 416	3 263	8 679	942	813	1 755	5 419	2 525	7 944	818	746	1 564
<b>105</b>	<b>FF de basketball</b>	<b>629</b>	<b>466</b>	<b>1 095</b>	<b>2 168</b>	<b>1 070</b>	<b>3 238</b>	<b>6 720</b>	<b>3 919</b>	<b>10 639</b>	<b>1 206</b>	<b>1 311</b>	<b>2 517</b>	<b>3 632</b>	<b>1 542</b>	<b>5 174</b>	<b>993</b>	<b>1 084</b>	<b>2 077</b>
119	FF de natation	326	347	673	1 744	2 122	3 866	4 326	4 780	9 106	360	503	863	3 817	4 017	7 834	533	711	1 244
132	FF de golf	461	157	618	2 810	1 044	3 854	8 990	2 940	11 930	956	317	1 273	3 440	1 261	4 701	1 029	353	1 382
245	FF de la randonnée pédestre	312	569	881	1 252	2 068	3 320	1 181	1 873	3 054	381	784	1 165	1 595	2 740	4 335	233	406	639
101	FF d'athlétisme	146	130	276	2 025	1 902	3 927	2 885	2 498	5 383	317	354	671	2 314	1 989	4 303	796	627	1 423
125	FF de tir	553	80	633	3 044	337	3 381	3 373	401	3 774	722	90	812	3 778	472	4 250	993	146	1 139
113	FF de gymnastique	77	426	503	303	1 527	1 830	994	5 254	6 248	80	653	733	406	2 528	2 934	95	498	593
134	FF de karaté et arts martiaux affinitaires	278	167	445	1 728	917	2 645	3 405	2 136	5 541	347	156	503	2 375	1 235	3 610	567	281	848
103	FF de badminton	143	91	234	1 074	640	1 714	2 922	1 621	4 543	264	149	413	1 403	747	2 150	136	75	211
128	FF de voile	98	42	140	570	281	851	2 220	1 124	3 344	108	61	169	3 233	1 822	5 055	106	69	175
221	FF d'études et sports sous-marins	154	67	221	940	413	1 353	2 423	1 209	3 632	179	88	267	1 716	868	2 584	200	82	282
135	FF de la montagne et de l'escalade	390	303	693	391	342	733	2 459	1 926	4 385	129	132	261	968	685	1 653	484	338	822
218	FF de cyclotourisme	458	82	540	814	169	983	1 634	341	1 975	642	155	797	1 117	136	1 253	575	119	694
121	FF de ski	834	615	1 449	516	271	787	1 125	640	1 765	378	263	641	378	209	587	1 205	690	1 895
124	FF de tennis de table	203	32	235	1 094	173	1 267	1 978	201	2 179	450	69	519	1 423	240	1 663	263	27	290
139	FF de danse	59	234	293	252	1 351	1 603	406	1 566	1 972	59	300	359	240	697	937	27	308	335
129	FF de volleyball	153	102	255	254	275	529	624	829	1 453	7	8	15	2 203	2 079	4 282	115	145	260
108	FF de cyclisme	242	34	276	1 196	139	1 335	1 222	116	1 338	228	27	255	1 503	179	1 682	509	56	565
249	FF de sauvetage et secourisme	32	33	65	198	163	361	973	849	1 822	37	22	59	1 439	1 175	2 614	309	249	558
122	FF de taekwondo et disciplines associées	58	25	83	393	233	626	1 524	1 097	2 621	46	28	74	1 356	870	2 226	12	9	21
248	FF de rugby à XIII	74	4	78	28	5	33	991	240	1 231	5	1	6	265	47	312	6	1	7
213	FF de bowling et sports de quilles	5	2	7	108	55	163	253	83	336	127	56	183	148	54	202	127	12	139
126	FF de tir à l'arc	58	30	88	715	316	1 031	804	353	1 157	208	114	322	689	316	1 005	144	72	216
136	FF de roller et skateboard	63	63	126	269	401	670	1 067	1 032	2 099	41	68	109	560	474	1 034	104	246	350
212	FF de savate, boxe française et disciplines associées	201	177	378	411	267	678	829	655	1 484	51	29	80	538	353	891	54	31	85
106	FF de boxe	86	19	105	302	124	426	1 108	442	1 550	85	44	129	705	258	963	217	67	284
261	FF de kick-boxing, muay-thaï et disciplines associées	53	28	81	714	266	980	868	413	1 281	121	75	196	577	237	814	89	40	129
211	FF du sport boules	163	20	183	487	96	583	635	112	747	170	21	191	748	129	877	114	24	138
127	FF de triathlon et disciplines enchaînées	36	18	54	319	84	403	1 055	355	1 410	69	16	85	578	219	797	172	68	240
233	FF de motocyclisme	108	7	115	674	51	725	744	38	782	229	15	244	607	46	653	93	5	98
202	FF aéronautique	70	5	75	349	26	375	1 624	138	1 762	103	5	108	678	64	742	154	16	170
206	FF du sport automobile	43	2	45	630	100	730	539	42	581	197	25	222	643	65	708	81	12	93
102	FF d'aviron	3	2	5	193	155	348	942	587	1 529	30	26	56	404	396	800	5	1	6
110	FF d'escrime	66	30	96	257	112	369	670	343	1 013	40	26	66	493	244	737	107	31	138
107	FF de canoë-kayak et sports de pagaie	113	42	155	302	138	440	396	170	566	136	53	189	624	424	1 048	183	120	303
209	FF de ball-trap	60	3	63	534	21	555	688	16	704	215	9	224	428	15	443	158	6	164
258	FF de vol libre	121	16	137	244	51	295	692	108	800	50	7	57	459	98	557	228	41	269
201	FF d'aéromodélisme	81	6	87	270	9	279	587	14	601	182	9	191	342	5	347	62	2	64
114	FF d'haltérophilie - musculation	35	6	41	61	10	71	347	180	527	12	6	18	283	159	442	30	15	45
205	FF d'aïkido et de budo	53	23	76	364	157	521	424	167	591	74	18	92	374	154	528	17	4	21
118	FF de lutte et disciplines associées	21	3	24	89	62	151	295	142	437	6	12	18	286	111	397	158	73	231
204	FF d'aïkido, aikibudo et affinitaires	49	8	57	225	131	356	323	167	490	2	1	3	313	134	447	48	7	55
207	FF de jeu de balle au tambourin	0	0	0	6	3	9	2	1	3	0	0	0	1 349	423	1 772	0	0	0

**SOURCE MINISTERE DES SPORTS - DONNEES 2020**

Codes Fédéré	Fédérations françaises agréées en 2020	0009			0030			0031			0032			0034			0065		
		Masc.	Fém.	s/Total	Masc.	Fém.	s/Total	Masc.	Fém.	s/Total	Masc.	Fém.	s/Total	Masc.	Fém.	s/Total	Masc.	Fém.	s/Total
243	FF de planeur ultra-léger motorisé	53	6	59	126	4	130	458	16	474	161	8	169	193	5	198	82	2	84
222	FF de football américain	1	0	1	139	15	154	502	106	608	14	4	18	271	112	383	24	3	27
254	FF des Arts Energétiques et Martiaux Chinois	45	20	65	117	165	282	133	234	367	18	77	95	86	163	249	24	49	73
251	FF de spéléologie	54	36	90	134	49	183	174	70	244	23	10	33	154	47	201	44	16	60
228	FF de joutes et sauvetage nautique	0	0	0	37	0	37	1	1	2	0	0	0	1 053	195	1 248	0	0	0
220	FF des échecs	18	0	18	114	16	130	317	40	357	37	4	41	321	50	371	73	14	87
215	FF de la course camarguaise	0	0	0	731	164	895	1	0	1	0	0	0	471	88	559	0	0	0
256	FF de twirling bâton	5	65	70	6	79	85	41	367	408	7	31	38	16	155	171	1	6	7
257	FF de vol à voile	23	3	26	95	19	114	482	76	558	87	9	96	158	13	171	58	9	67
237	FF de parachutisme	71	7	78	124	16	140	363	50	413	16	3	19	110	22	132	101	15	116
241	FF de pelote basque	39	14	53	0	0	0	498	51	549	178	36	214	1	0	1	392	34	426
252	FF de squash	7	2	9	115	17	132	440	93	533	10	1	11	226	49	275	16	5	21
131	FF de hockey sur glace	6	0	6	207	33	240	292	39	331	6	1	7	320	49	369	32	6	38
112	FF des sports de glace	0	0	0	23	384	407	43	296	339	0	0	0	16	271	287	0	0	0
138	FF de baseball et de softball	1	0	1	106	20	126	344	61	405	5	4	9	377	91	468	6	0	6
210	FF de billard	52	6	58	127	7	134	243	23	266	34	1	35	235	29	264	35	1	36
267	FF des pêches sportives	44	0	44	30	0	30	111	4	115	71	1	72	274	11	285	26	1	27
266	FF de force	0	0	0	52	7	59	63	19	82	3	1	4	123	47	170	0	1	1
217	FF de la course d'orientation	7	7	14	14	9	23	92	65	157	23	18	41	69	42	111	19	10	29
116	FF de hockey	1	0	1	0	2	2	201	76	277	234	96	330	26	14	40	2	0	2
250	FF de ski nautique	23	6	29	15	16	31	185	125	310	2	1	3	31	15	46	8	2	10
137	FF de surf	4	0	4	14	7	21	58	28	86	10	2	12	94	80	174	2	0	2
216	FF de la course landaise	0	0	0	2	0	2	1	0	1	201	79	280	0	1	1	25	7	32
120	FF de pentathlon moderne	17	18	35	1	0	1	8	9	17	12	8	20	3	1	4	1	1	2
264	FF de flying disc	0	0	0	14	3	17	88	29	117	3	0	3	53	19	72	10	3	13
265	F nautique de pêche sportive en apnée	1	0	1	21	1	22	31	4	35	1	0	1	117	1	118	2	0	2
214	FF de char à voile	2	1	3	3	1	4	5	1	6	0	0	0	7	0	7	0	0	0
255	FF des sports de traîneau, de ski/VTT-joëring et de cross	6	2	8	0	0	0	1	2	3	5	4	9	1	1	2	13	7	20
203	FF d'aérostation	0	0	0	3	0	3	6	1	7	8	3	11	4	2	6	0	0	0
234	FF motonautique	0	0	0	1	0	1	11	4	15	0	0	0	8	4	12	0	0	0
260	FF de polo	0	0	0	2	0	2	8	2	10	1	0	1	2	0	2	0	0	0
244	FF de pulka et traîneau à chiens	0	1	1	0	0	0	0	0	0	0	0	0	1	2	3	0	0	0
208	FF de ballon au poing	0	0	0	0	0	0	0	0	0	0	0	0	0	0	0	0	0	0
224	FF d'hélicoptère	nr	nr	0 nr	nr	nr	0 nr	nr	nr	0 nr	nr	nr	0 nr	nr	nr	0 nr	nr	nr	0
226	FF de javelot tir sur cible	0	0	0	0	0	0	0	0	0	0	0	0	0	0	0	0	0	0
227	FF de jeu de paume	nr	nr	0 nr	nr	nr	0 nr	nr	nr	0 nr	nr	nr	0 nr	nr	nr	0 nr	nr	nr	0
231	FF de longue paume	nr	nr	0 nr	nr	nr	0 nr	nr	nr	0 nr	nr	nr	0 nr	nr	nr	0 nr	nr	nr	0

**Sports collectifs**
**FF de basketball**

SOURCE MINISTERE DES SPORTS - DONNEES 2020		0081			1166			1248			4682			OCCITANIE		
Codes Fédé	Fédérations françaises agréées en 2020	Masc.	Fém.	s/Total	Masc.	Fém.	s/Total	Masc.	Fém.	s/Total	Masc.	Fém.	s/Total	Masc.	Fém.	s/Total
111	FF de football	10 538	1 232	11 770	16 325	2 058	18 383	13 089	1 872	14 961	13 272	1 741	15 013	146 446	16 790	163 236
123	FF de tennis	3 609	1 603	5 212	7 686	3 445	11 131	2 367	1 123	3 490	3 488	1 601	5 089	63 884	26 831	90 715
133	FF de rugby	5 427	680	6 107	9 487	974	10 461	2 828	368	3 196	6 311	939	7 250	61 269	7 297	68 566
109	FF d'équitation	655	3 492	4 147	1 032	6 142	7 174	592	2 943	3 535	872	4 066	4 938	8 728	48 557	57 285
242	FF de pétanque et jeu provençal	3 539	754	4 293	6 879	1 168	8 047	4 086	797	4 883	4 516	1 020	5 536	46 470	9 044	55 514
117	FF de judo-jujitsu, kendo et disciplines associées	2 074	920	2 994	4 070	1 827	5 897	1 467	749	2 216	2 228	1 183	3 411	29 313	12 921	42 234
115	FF de handball	1 164	605	1 769	2 847	1 665	4 512	1 303	1 160	2 463	1 486	1 186	2 672	24 175	14 736	38 911
105	FF de basketball	1 610	979	2 589	2 326	1 112	3 438	1 132	1 196	2 328	1 562	1 186	2 748	21 978	13 865	35 843
119	FF de natation	1 125	1 518	2 643	1 242	1 970	3 212	803	1 214	2 017	733	898	1 631	15 009	18 080	33 089
132	FF de golf	1 627	528	2 155	1 990	756	2 746	728	183	911	1 628	460	2 088	23 659	7 999	31 658
245	FF de la randonnée pédestre	1 080	1 767	2 847	2 384	3 960	6 344	1 517	2 663	4 180	846	1 448	2 294	10 781	18 278	29 059
101	FF d'athlétisme	1 389	1 157	2 546	1 552	1 457	3 009	913	794	1 707	841	898	1 739	13 178	11 806	24 984
125	FF de tir	1 521	211	1 732	3 543	476	4 019	1 061	171	1 232	1 472	158	1 630	20 060	2 542	22 602
113	FF de gymnastique	235	1 559	1 794	317	2 337	2 654	276	1 310	1 586	235	1 730	1 965	3 018	17 822	20 840
134	FF de karaté et arts martiaux affinitaires	613	458	1 071	1 481	930	2 411	604	340	944	837	654	1 491	12 235	7 274	19 509
103	FF de badminton	544	320	864	1 048	646	1 694	597	395	992	807	556	1 363	8 938	5 240	14 178
128	FF de voile	263	111	374	1 665	799	2 464	158	101	259	212	117	329	8 633	4 527	13 160
221	FF d'études et sports sous-marins	520	278	798	1 231	559	1 790	281	93	374	453	217	670	8 097	3 874	11 971
135	FF de la montagne et de l'escalade	480	424	904	313	193	506	397	333	730	581	424	1 005	6 592	5 100	11 692
218	FF de cyclotourisme	821	168	989	1 994	218	2 212	723	105	828	1 170	239	1 409	9 948	1 732	11 680
121	FF de ski	29	13	42	1 394	868	2 262	375	225	600	59	38	97	6 293	3 832	10 125
124	FF de tennis de table	566	97	663	993	163	1 156	633	104	737	834	78	912	8 437	1 184	9 621
139	FF de danse	162	483	645	300	2 092	2 392	40	246	286	72	304	376	1 617	7 581	9 198
129	FF de volleyball	291	511	802	594	573	1 167	136	98	234	80	109	189	4 457	4 729	9 186
108	FF de cyclisme	641	66	707	1 088	158	1 246	881	123	1 004	509	34	543	8 019	932	8 951
249	FF de sauvetage et secourisme	315	248	563	705	641	1 346	88	46	134	243	235	478	4 339	3 661	8 000
122	FF de taekwondo et disciplines associées	161	102	263	415	244	659	234	169	403	131	121	252	4 330	2 898	7 228
248	FF de rugby à XIII	887	210	1 097	2 814	376	3 190	154	21	175	279	40	319	5 503	945	6 448
213	FF de bowling et sports de quilles	136	39	175	165	58	223	3 830	973	4 803	57	17	74	4 956	1 349	6 305
126	FF de tir à l'arc	230	113	343	523	262	785	445	180	625	452	215	667	4 268	1 971	6 239
136	FF de roller et skateboard	188	536	724	123	212	335	97	127	224	80	104	184	2 592	3 263	5 855
212	FF de savate, boxe française et disciplines associées	261	162	423	507	341	848	85	77	162	104	89	193	3 041	2 181	5 222
106	FF de boxe	209	151	360	606	216	822	49	13	62	241	143	384	3 608	1 477	5 085
261	FF de kick-boxing, muay-thaï et disciplines associées	121	61	182	478	187	665	139	73	212	354	142	496	3 514	1 522	5 036
211	FF du sport boules	268	57	325	640	99	739	286	30	316	439	38	477	3 950	626	4 576
127	FF de triathlon et disciplines enchaînées	248	73	321	383	168	551	232	72	304	169	71	240	3 261	1 144	4 405
233	FF de motocyclisme	389	22	411	375	17	392	294	15	309	413	19	432	3 926	235	4 161
202	FF aéronautique	229	27	256	256	27	283	104	8	112	245	16	261	3 812	332	4 144
206	FF du sport automobile	361	62	423	277	41	318	517	91	608	265	36	301	3 553	476	4 029
102	FF d'aviron	95	78	173	170	150	320	41	33	74	323	255	578	2 206	1 683	3 889
110	FF d'escrime	216	77	293	271	121	392	108	63	171	77	43	120	2 305	1 090	3 395
107	FF de canoë-kayak et sports de pagaie	86	28	114	134	70	204	85	29	114	107	40	147	2 166	1 114	3 280
209	FF de ball-trap	248	15	263	396	17	413	135	4	139	303	9	312	3 165	115	3 280
258	FF de vol libre	133	35	168	288	53	341	254	39	293	174	25	199	2 643	473	3 116
201	FF d'aéromodélisme	154	21	175	285	12	297	120	3	123	207	6	213	2 290	87	2 377
114	FF d'haltérophilie - musculation	11	2	13	20	7	27	37	23	60	509	532	1 041	1 345	940	2 285
205	FF d'aïkido et de budo	57	24	81	55	22	77	55	17	72	100	45	145	1 573	631	2 204
118	FF de lutte et disciplines associées	36	5	41	148	66	214	4	0	4	317	236	553	1 360	710	2 070
204	FF d'aïkido, aikibudo et affinitaires	34	19	53	272	123	395	65	46	111	52	29	81	1 383	665	2 048
207	FF de jeu de balle au tambourin	0	0	0	40	8	48	0	0	0	0	0	0	1 397	435	1 832



SOURCE MINISTERE DES SPORTS - DONNEES 2020		0081			1166			1248			4682			OCCITANIE		
Codes Fédé	Fédérations françaises agréées en 2020	Masc.	Fém.	s/Total	Masc.	Fém.	s/Total	Masc.	Fém.	s/Total	Masc.	Fém.	s/Total	Masc.	Fém.	s/Total
243	FF de planeur ultra-léger motorisé	138	5	143	179	6	185	155	3	158	198	7	205	1 743	62	1 805
222	FF de football américain	83	8	91	136	65	201	4	1	5	105	13	118	1 279	327	1 606
254	FF des Arts Energétiques et Martiaux Chinois	86	59	145	42	189	231	1	7	8	11	18	29	563	981	1 544
251	FF de spéléologie	45	26	71	135	62	197	148	63	211	165	54	219	1 076	433	1 509
228	FF de joutes et sauvetage nautique	0	0	0	79	81	160	1	12	13	1	0	1	1 172	289	1 461
220	FF des échecs	80	7	87	164	26	190	58	5	63	99	15	114	1 281	177	1 458
215	FF de la course camarguaise	0	0	0	1	0	1	0	0	0	0	0	0	1 204	252	1 456
256	FF de twirling bâton	2	78	80	20	146	166	14	112	126	15	249	264	127	1 288	1 415
257	FF de vol à voile	74	14	88	137	47	184	41	7	48	46	2	48	1 201	199	1 400
237	FF de parachutisme	75	5	80	183	14	197	43	5	48	131	19	150	1 217	156	1 373
241	FF de pelote basque	66	6	72	18	2	20	10	0	10	7	2	9	1 209	145	1 354
252	FF de squash	49	12	61	93	21	114	0	0	0	135	60	195	1 091	260	1 351
131	FF de hockey sur glace	126	30	156	135	19	154	2	0	2	13	1	14	1 139	178	1 317
112	FF des sports de glace	3	40	43	18	93	111	0	0	0	1	5	6	104	1 089	1 193
138	FF de baseball et de softball	6	1	7	61	13	74	12	4	16	20	0	20	938	194	1 132
210	FF de billard	35	1	36	92	5	97	33	0	33	85	6	91	971	79	1 050
267	FF des pêches sportives	57	1	58	116	5	121	47	1	48	88	5	93	864	29	893
266	FF de force	41	32	73	199	153	352	14	2	16	29	11	40	524	273	797
217	FF de la course d'orientation	60	37	97	58	41	99	51	39	90	49	44	93	442	312	754
116	FF de hockey	23	4	27	1	1	2	2	0	2	3	0	3	493	193	686
250	FF de ski nautique	23	7	30	57	33	90	6	3	9	68	33	101	418	241	659
137	FF de surf	0	0	0	103	80	183	4	2	6	4	4	8	293	203	496
216	FF de la course landaise	0	0	0	0	0	0	0	0	0	0	0	0	229	87	316
120	FF de pentathlon moderne	0	0	0	143	62	205	0	0	0	0	1	1	185	100	285
264	FF de flying disc	1	1	2	14	6	20	20	6	26	2	0	2	205	67	272
265	F nautique de pêche sportive en apnée	0	0	0	22	0	22	2	0	2	2	0	2	199	6	205
214	FF de char à voile	6	0	6	25	8	33	2	0	2	3	0	3	53	11	64
255	FF des sports de traîneau, de ski/VTT-joering et de cross	3	4	7	5	3	8	1	0	1	3	3	6	38	26	64
203	FF d'aérostation	2	1	3	0	0	0	1	0	1	15	3	18	39	10	49
234	FF motonautique	0	0	0	4	0	4	0	0	0	0	0	0	24	8	32
260	FF de polo	0	1	1	0	0	0	0	0	0	0	0	0	13	3	16
244	FF de pulka et traîneau à chiens	0	0	0	0	0	0	2	2	4	2	1	3	5	6	11
208	FF de ballon au poing	0	0	0	0	0	0	0	0	0	0	0	0	0	0	0
224	FF d'hélicoptère	nr	nr	0	nr	nr	0	nr	nr	0	nr	nr	0	NR	#VALEUR!	0
226	FF de javelot tir sur cible	0	0	0	0	0	0	0	0	0	0	0	0	0	0	0
227	FF de jeu de paume	nr	nr	0	nr	nr	0	nr	nr	0	nr	nr	0	NR	#VALEUR!	0
231	FF de longue paume	nr	nr	0	nr	nr	0	nr	nr	0	nr	nr	0	NR	#VALEUR!	0

**Sports collectifs**
**FF de basketball**