OCCITANIE BASKETBALL

ETUDE STATISTIQUE

01/02/2021

Ligue Occitanie de Basket-Ball

Etude Statistique - Février 2021

au 1er Février 2021 par rapport au 1er Février 2020

01/02/2021	Total	Total D-1	Total Masc	Evol Masc/ D-1	Total Masc D-1	Total Fem	Evol Fem /D-1	Total Fem D-1
09-Ariège	1027	1227	608	-113	721	419	-87	506
30-Gard	2558	3108	1714	-338	2052	844	-212	1056
31-Haute Garonne	9305	10548	5887	-769	6656	3418	-474	3892
32-Gers	1963	2417	909	-222	1131	1054	-232	1286
34- Hérault	4155	5171	2891	-717	3608	1264	-299	1563
65-Hautes Pyrénées	1746	2107	787	-210	997	959	-151	1110
81-Tarn	1932	2499	1191	-374	1565	741	-193	934
11/66 - Aude - Pyrénées Orientales	2700	3258	1865	-350	2215	835	-208	1043
12/48 -Aveyron -Lozère	1688	2382	821	-346	1167	867	-348	1215
46/82 - Quercy Garonne	1939	2356	1115	-233	1348	824	-184	1008
Ligue Occitanie	**29013**	**35073**	**17788**	**-3672**	**21460**	**11225**	**-2388**	**13613**
	-17,3%							

Saison 2019/2020	PAR RAPPORT A LA FIN DE SAISON DERNIERE ET POURCENTAGE							
	Total	Pourc. Lic	Total Masc	Ecart	Pourc. Lic	Total Fem	Ecart	Pourc. Lic
09-Ariège	1235	83,16%	726	-118	83,75%	509	-90	82,32%
30-Gard	3154	81,10%	2087	-373	82,13%	1067	-223	79,10%
31-Haute Garonne	10608	87,72%	6687	-800	88,04%	3921	-503	87,17%
32-Gers	2455	79,96%	1148	-239	79,18%	1307	-253	80,64%
34- Hérault	5242	79,26%	3661	-770	78,97%	1581	-317	79,95%
65-Hautes Pyrénées	2121	82,32%	1003	-216	78,46%	1118	-159	85,78%
81-Tarn	2570	75,18%	1610	-419	73,98%	960	-219	77,19%
11/66 - Aude - Pyrénées Orientales	3315	81,45%	2257	-392	82,63%	1058	-223	78,92%
12/48 -Aveyron -Lozère	2428	69,52%	1191	-370	68,93%	1237	-370	70,09%
46/82 - Quercy Garonne	2406	80,59%	1384	-269	80,56%	1022	-198	80,63%
Ligue Occitanie	**35534**	**82%**	**21754**	**-3966**	**82%**	**13780**	**-2555**	**81%**

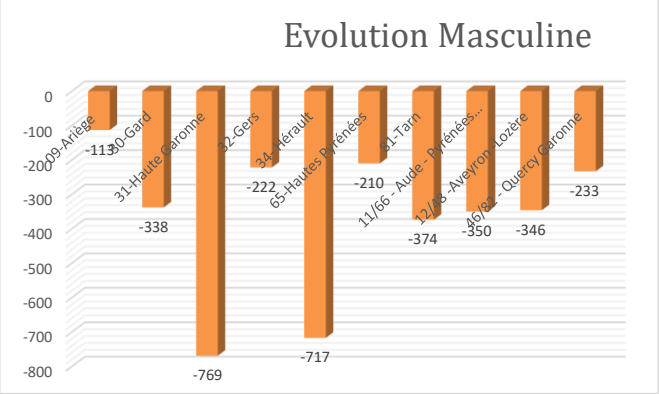

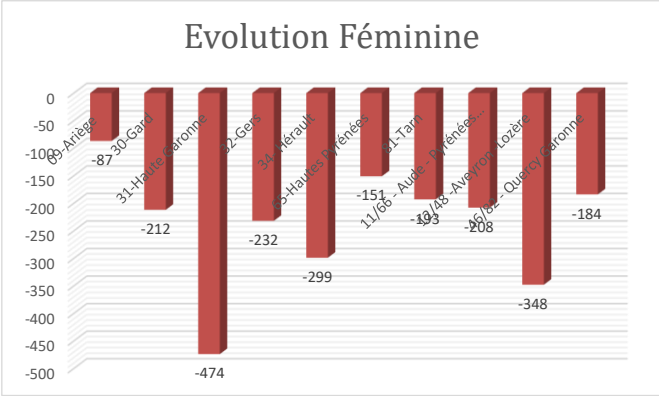

Ligue Occitanie de Basket-Ball

Etude Statistique - Février 2021

au 1er Février 2021 par rapport au 1er Février 2020

	Féminines			Masculins			Total		
01/02/2021	Seniors	Jeunes	MiniBasket	Seniors	Jeunes	MiniBasket	Seniors	Jeunes	MiniBasket
09-Ariège	136	177	106	201	253	154	337	430	260
30-Gard	233	410	201	502	763	449	735	1173	650
31-Haute Garonne	1115	1388	915	1729	2340	1818	2844	3728	2733
32-Gers	367	400	287	407	275	227	774	675	514
34- Hérault	388	532	344	837	1202	852	1225	1734	1196
65-Hautes Pyrénées	325	424	210	367	256	164	692	680	374
81-Tarn	210	318	213	397	486	308	607	804	521
11/66 - Aude - Pyrénées Orientales	309	308	218	631	732	502	940	1040	720
12/48 -Aveyron -Lozère	294	347	226	339	310	172	633	657	398
46/82 - Quercy Garonne	248	323	253	367	421	327	615	744	580
LIGUE OCCITANIE	3625	4627	2973	5777	7038	4973	9402	11665	7946
Ecart /saison 2019-2020	-894	-422	-1239	-1435	-713	-1818	-2329	-1135	-3057

	Féminines			Masculins			Total		
Saison 2019/2020	Seniors	Jeunes	MiniBasket	Seniors	Jeunes	MiniBasket	Seniors	Jeunes	MiniBasket
09-Ariège	172	189	148	234	266	226	406	455	374
30-Gard	318	467	282	655	850	582	973	1317	864
31-Haute Garonne	1305	1456	1160	2017	2423	2247	3322	3879	3407
32-Gers	447	451	409	491	335	322	938	786	731
34- Hérault	530	596	455	1205	1376	1080	1735	1972	1535
65-Hautes Pyrénées	358	432	328	454	276	273	812	708	601
81-Tarn	306	350	304	523	596	491	829	946	795
11/66 - Aude - Pyrénées Orientales	408	352	298	746	823	688	1154	1175	986
12/48 -Aveyron -Lozère	363	424	450	462	358	371	825	782	821
46/82 - Quercy Garonne	312	332	378	425	448	511	737	780	889
LIGUE OCCITANIE	4519	5049	4212	7212	7751	6791	11731	12800	11003

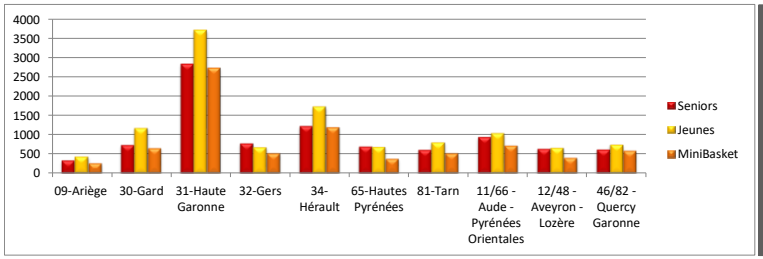

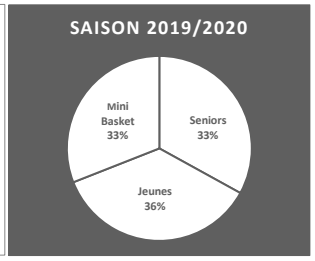

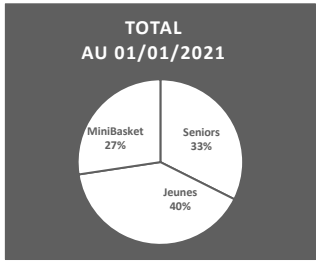

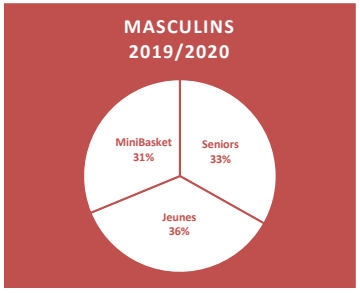

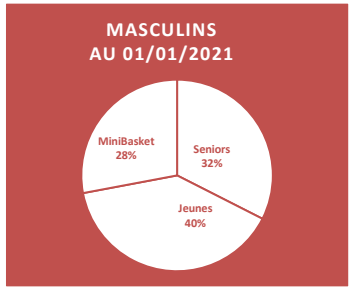

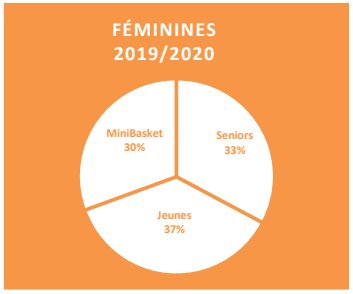

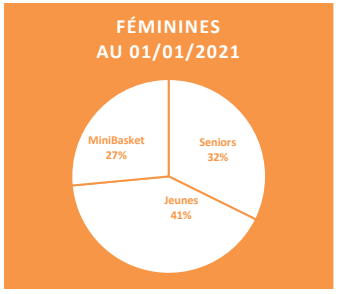

Ligue Occitanie de Basket-Ball

Etude Statistique - Février 2021
au 1er Février 2021 par rapport au 1er Février 2020

Comités	Total Masc	Total Fem	TOTAL
09-Ariège	608	419	1027
30-Gard	1714	844	2558
31-Haute Garonne	5887	3418	9305
32-Gers	909	1054	1963
34- Hérault	2891	1264	4155
65-Hautes Pyrénées	787	959	1746
81-Tarn	1191	741	1932
11/66 - Aude - Pyrénées Orientales	1865	835	2700
12/48 -Aveyron -Lozère	821	867	1688
46/82 -Quercy Garonne	1115	824	1939
LIGUE OCCITANIE	**17788**	**11225**	**29013**

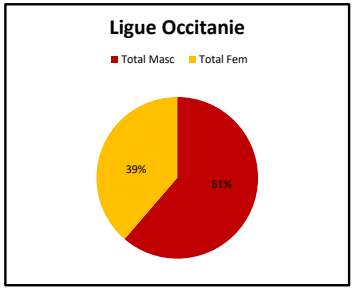

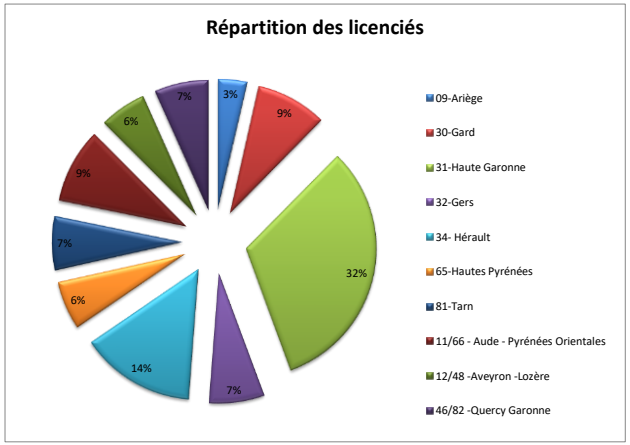

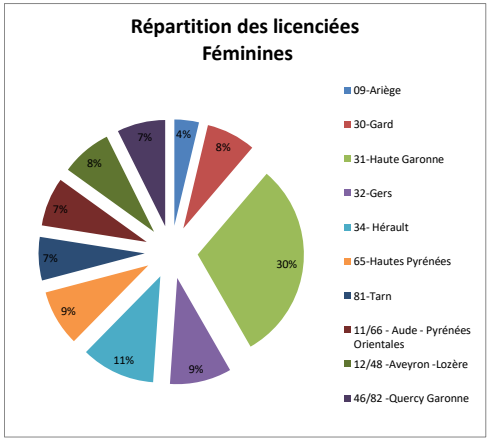

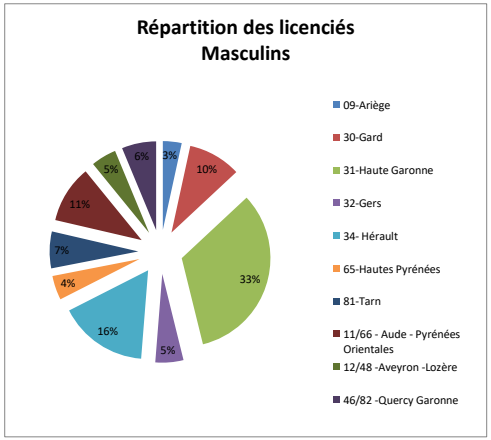

Ligue Occitanie de Basket-Ball

Etude Statistique - Février 2021
au 1er Février 2021 par rapport au 1er Février 2020

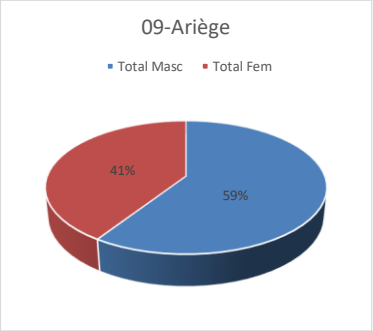

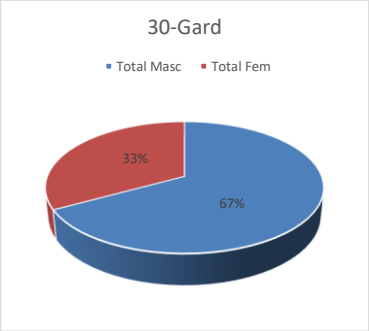

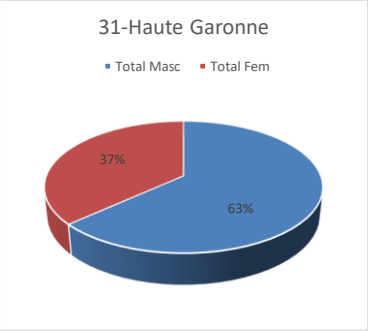

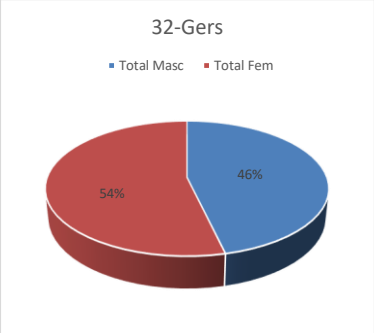

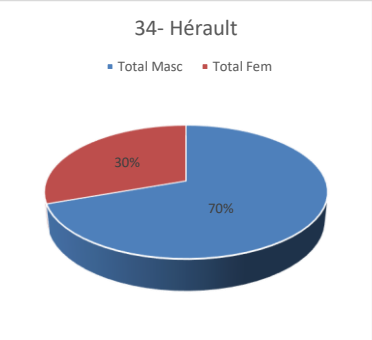

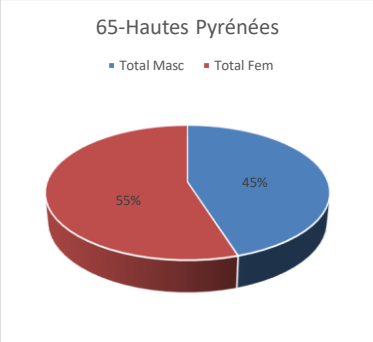

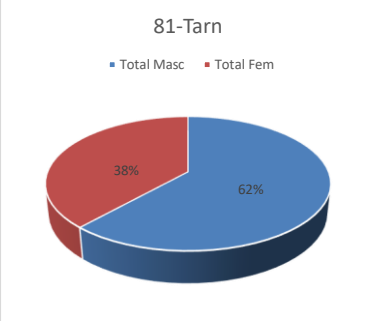

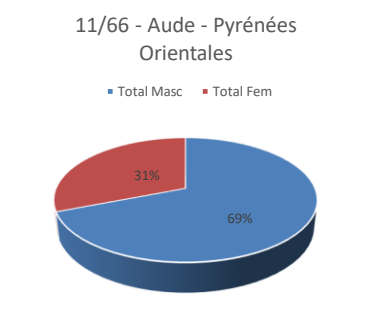

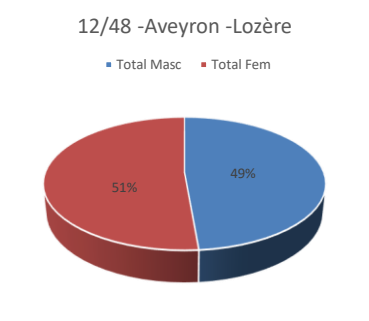

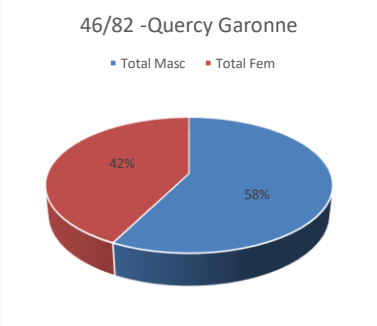

Ligue Occitanie de Basket-Ball

Etude Statistique - Février 2021

au 1er Février 2021 par rapport au 1er Février 2020

	Octobre			Novembre			Décembre			Janvier			Février			Mars			Avril			Mai			Juin		
	Total	Masc.	Fem.	Total	Masc.	Fem.	Total	Masc.	Fem.	Total	Masc.	Fem.	Total	Masc.	Fem.	Total	Masc.	Fem.	Total	Masc.	Fem.	Total	Masc.	Fem.	Total	Masc.	Fem.
09-Ariège	836	491	345	1007	599	408	1010	600	410	1016	602	414	1027	608	419												
30-Gard	1869	1267	602	2486	1671	815	2507	1682	825	2526	1696	830	2558	1714	844												
31-Haute Garonne	7570	4762	2808	8974	5685	3289	9102	5764	3338	9217	5839	3378	9305	5887	3418												
32-Gers	1481	679	802	1910	880	1030	1919	883	1036	1926	887	1039	1963	909	1054												
34- Hérault	2772	1921	851	4043	2809	1234	4066	2825	1241	4102	2854	1248	4155	2891	1264												
65-Hautes Pyrénées	1391	628	763	1721	771	950	1725	772	953	1732	775	957	1746	787	959												
81-Tarn	1252	747	505	1815	1125	690	1838	1136	702	1879	1163	716	1932	1191	741												
11/66 - Aude - Pyrénées Orientales	1739	1206	533	2577	1776	801	2595	1789	806	2632	1816	816	2700	1865	835												
12/48 -Aveyron -Lozère	1118	522	596	1637	794	843	1641	797	844	1660	805	855	1688	821	867												
46/82 - Quercy Garonne	1366	767	599	1880	1080	800	1893	1088	805	1924	1104	820	1939	1115	824												
Ligue Occitanie	21394	12990	8404	28050	17190	#####	28296	17336	10960	28614	17541	11073	29013	17788	11225							0	0	0	0	0	0

Total	Octobre	Novembre	Décembre	Janvier	Février	Mars	Avril	Mai	Juin
09-Ariège	836	1007	1010	1016	1027				
30-Gard	1869	2486	2507	2526	2558				
31-Haute Garonne	7570	8974	9102	9217	9305				
32-Gers	1481	1910	1919	1926	1963				
34- Hérault	2772	4043	4066	4102	4155				
65-Hautes Pyrénées	1391	1721	1725	1732	1746				
81-Tarn	1252	1815	1838	1879	1932				
11/66 - Aude - Pyrénées Orientales	1739	2577	2595	2632	2700				
12/48 -Aveyron -Lozère	1118	1637	1641	1660	1688				
46/82 - Quercy Garonne	1366	1880	1893	1924	1939				
Ligue Occitanie	21394	28050	28296	28614	29013				

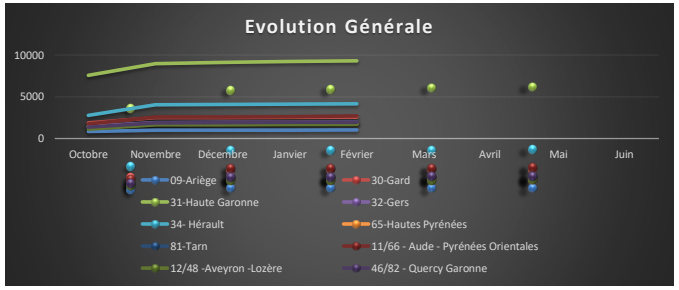

Féminin	Octobre	Novembre	Décembre	Janvier	Février	Mars	Avril	Mai	Juin
09-Ariège	345	408	410	414	419				
30-Gard	602	815	825	830	844				
31-Haute Garonne	2808	3289	3338	3378	3418				
32-Gers	802	1030	1036	1039	1054				
34- Hérault	851	1234	1241	1248	1264				
65-Hautes Pyrénées	763	950	953	957	959				
81-Tarn	505	690	702	716	741				
11/66 - Aude - Pyrénées Orientales	533	801	806	816	835				
12/48 -Aveyron -Lozère	596	843	844	855	867				
46/82 - Quercy Garonne	599	800	805	820	824				
Ligue Occitanie	8404	10860	10960	11073	11225				

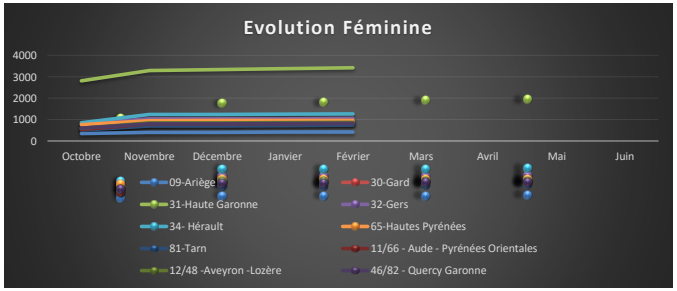

Masculin	Octobre	Novembre	Décembre	Janvier	Février	Mars	Avril	Mai	Juin
09-Ariège	491	599	600	602	608				
30-Gard	1267	1671	1682	1696	1714				
31-Haute Garonne	4762	5685	5764	5839	5887				
32-Gers	679	880	883	887	909				
34- Hérault	1921	2809	2825	2854	2891				
65-Hautes Pyrénées	628	771	772	775	787				
81-Tarn	747	1125	1136	1163	1191				
11/66 - Aude - Pyrénées Orientales	1206	1776	1789	1816	1865				
12/48 -Aveyron -Lozère	522	794	797	805	821				
46/82 - Quercy Garonne	767	1080	1088	1104	1115				
Ligue Occitanie	12990	17190	17336	17541	17788				

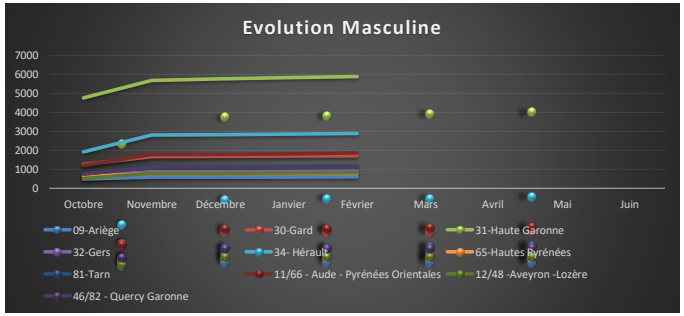

Ligue Occitanie de Basket-Ball

Etude Statistique - Février 2021

au 1er Février 2021 par rapport au 1er Février 2020

Evolution des licenciés mois par mois

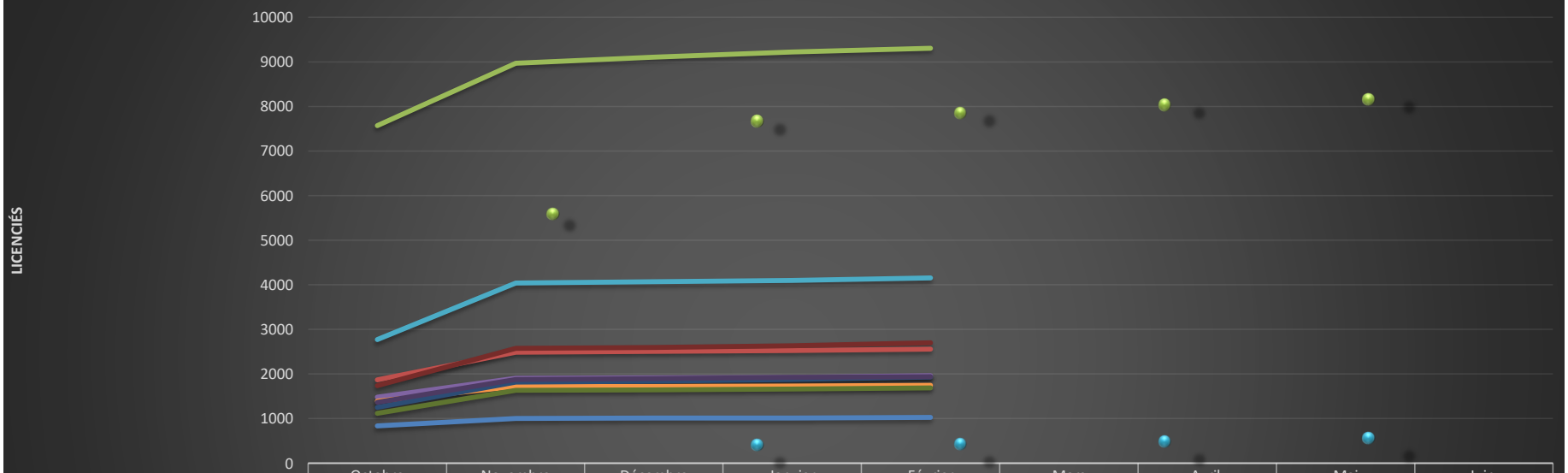

	Octobre	Novembre	Décembre	Janvier	Février	Mars	Avril	Mai	Juin
09-Ariège	836	1007	1010	1016	1027				
30-Gard	1869	2486	2507	2526	2558				
31-Haute Garonne	7570	8974	9102	9217	9305				
32-Gers	1481	1910	1919	1926	1963				
34- Hérault	2772	4043	4066	4102	4155				
65-Hautes Pyrénées	1391	1721	1725	1732	1746				
81-Tarn	1252	1815	1838	1879	1932				
11/66 - Aude - Pyrénées Orientales	1739	2577	2595	2632	2700				
12/48 -Aveyron -Lozère	1118	1637	1641	1660	1688				
46/82 - Quercy Garonne	1366	1880	1893	1924	1939				

Ligue Occitanie de Basket-Ball

Etude Statistique - Février 2021

au 1er Février 2021 par rapport au 1er Février 2020

Evolution des licenciées féminines

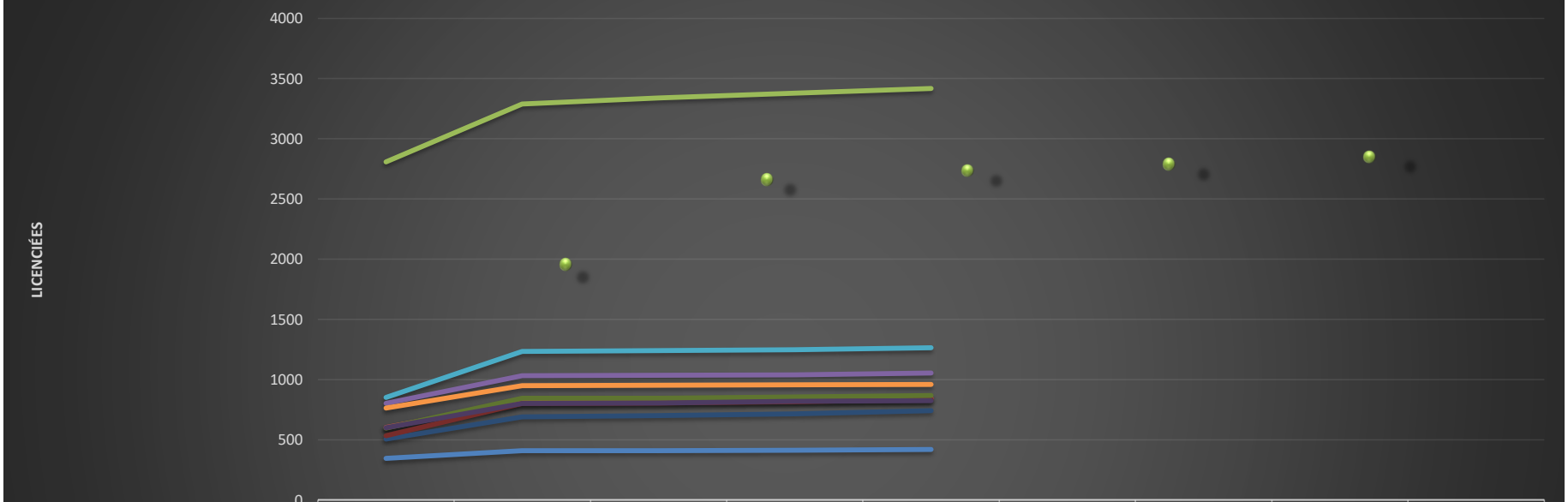

	Octobre	Novembre	Décembre	Janvier	Février	Mars	Avril	Mai	Juin
09-Ariège	345	408	410	414	419				
30-Gard	602	815	825	830	844				
31-Haute Garonne	2808	3289	3338	3378	3418				
32-Gers	802	1030	1036	1039	1054				
34- Hérault	851	1234	1241	1248	1264				
65-Hautes Pyrénées	763	950	953	957	959				
81-Tarn	505	690	702	716	741				
11/66 - Aude - Pyrénées Orientales	533	801	806	816	835				
12/48 -Aveyron -Lozère	596	843	844	855	867				
46/82 - Quercy Garonne	599	800	805	820	824				

Ligue Occitanie de Basket-Ball

Etude Statistique - Février 2021

au 1er Février 2021 par rapport au 1er Février 2020

Evolution des licenciés masculins

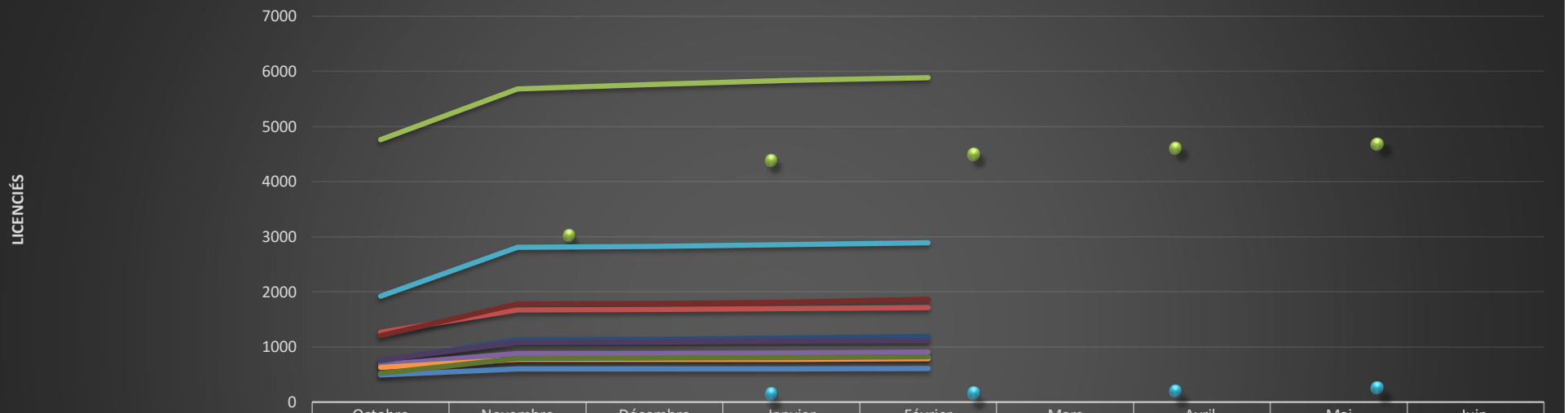

	Octobre	Novembre	Décembre	Janvier	Février	Mars	Avril	Mai	Juin
09-Ariège	491	599	600	602	608				
30-Gard	1267	1671	1682	1696	1714				
31-Haute Garonne	4762	5685	5764	5839	5887				
32-Gers	679	880	883	887	909				
34- Hérault	1921	2809	2825	2854	2891				
65-Hautes Pyrénées	628	771	772	775	787				
81-Tarn	747	1125	1136	1163	1191				
11/66 - Aude - Pyrénées Orientales	1206	1776	1789	1816	1865				
12/48 -Aveyron -Lozère	522	794	797	805	821				
46/82 - Quercy Garonne	767	1080	1088	1104	1115				

Ligue Occitanie de Basket-Ball

Etude Statistique - Février 2021

au 1er Février 2021 par rapport au 1er Février 2020

LICENCES HORS CLUBS

01/02/2021	Contact Basket	Micro-Basket	Total
09-Ariège	453	0	453
30-Gard	0	0	0
31-Haute Garonne	172	0	172
32-Gers	209	0	209
34- Hérault	894	0	894
65-Hautes Pyrénées	291	0	291
81-Tarn	673	0	673
11/66 - Aude - Pyrénées Orientales	618	0	618
12/48 -Aveyron -Lozère	1191	0	1191
46/82 -Quercy Garonne	24	0	24
LIGUE OCCITANIE	**4525**	**0**	**4525**

FFBB	**60994**	**85**	**61 079**

Contact Basket = Avenir / Santé / OBE /OBC /OBL /OBU

Ligue Occitanie de Basket-Ball

Etude Statistique - Février 2021
au 1er Février 2021 par rapport au 1er Février 2020

Total	U7	U9	U11	U13	U15	U17	U20	Seniors	Total
09-Ariège	41	92	127	124	148	118	66	311	1027
30-Gard	130	219	301	363	350	326	199	670	2558
31-Haute Garonne	493	998	1242	1279	1192	930	658	2513	9305
32-Gers	85	197	232	223	212	177	151	686	1963
34- Hérault	184	404	608	622	555	458	223	1101	4155
65-Hautes Pyrénées	54	109	211	219	221	176	141	615	1746
81-Tarn	100	155	266	304	241	188	132	546	1932
11/66 - Aude - Pyrénées Orientales	129	236	355	384	348	218	196	834	2700
12/48 -Aveyron -Lozère	77	144	177	243	201	151	133	562	1688
46/82 - Quercy Garonne	86	226	268	258	249	181	106	565	1939
LIGUE OCCITANIE	1379	2780	3787	4019	3717	2923	2005	8403	29013

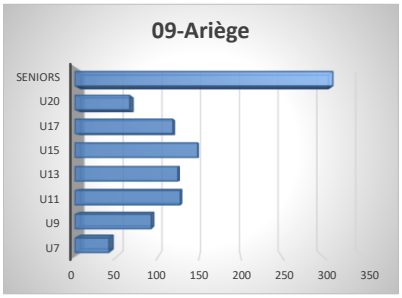

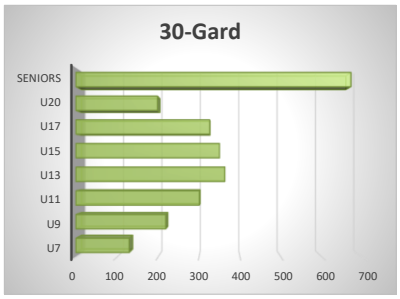

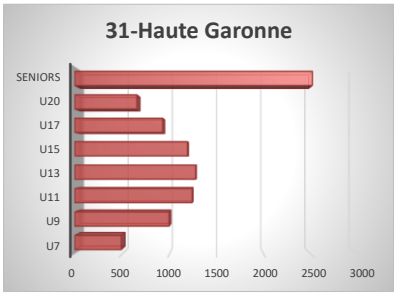

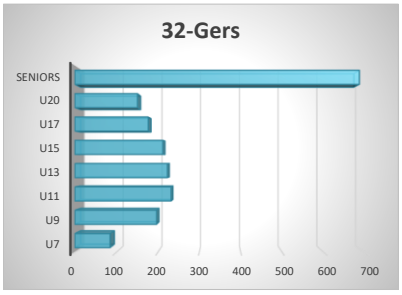

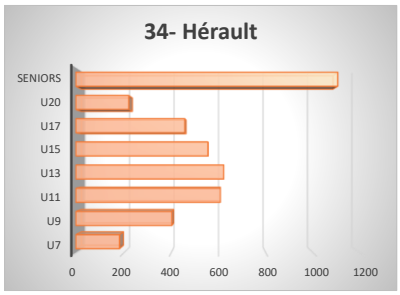

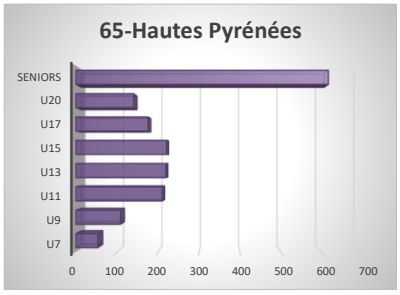

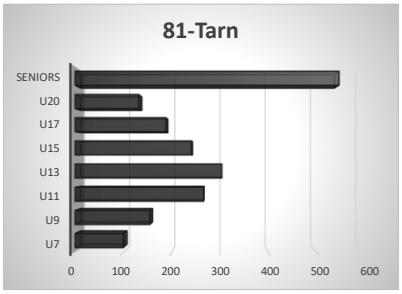

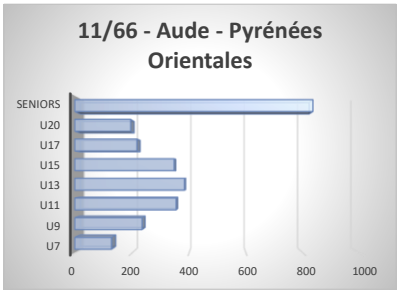

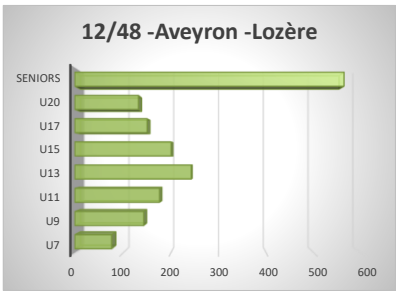

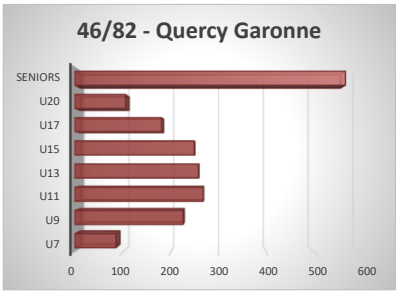

Ligue Occitanie de Basket-Ball

Etude Statistique - Février 2021
au 1er Février 2021 par rapport au 1er Février 2020

Masculin	U7	U9	U11	U13	U15	U17	U20	Seniors	Total
09-Ariège	24	65	65	84	92	63	31	184	608
30-Gard	92	158	199	203	217	238	150	457	1714
31-Haute Garonne	355	682	781	771	729	625	404	1540	5887
32-Gers	42	82	103	79	85	82	71	365	909
34- Hérault	146	305	401	394	409	344	142	750	2891
65-Hautes Pyrénées	25	45	94	70	86	78	51	338	787
81-Tarn	61	91	156	168	141	131	84	359	1191
11/66 - Aude - Pyrénées Orientales	98	154	250	259	244	164	145	551	1865
12/48 -Aveyron -Lozère	30	65	77	114	103	69	58	305	821
46/82 - Quercy Garonne	41	130	156	150	143	99	68	328	1115
LIGUE OCCITANIE	914	1777	2282	2292	2249	1893	1204	5177	17788

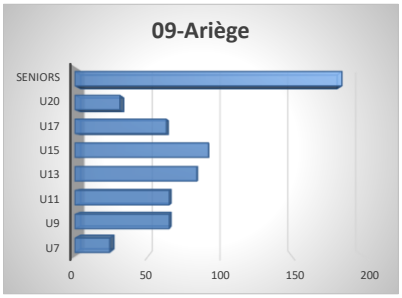

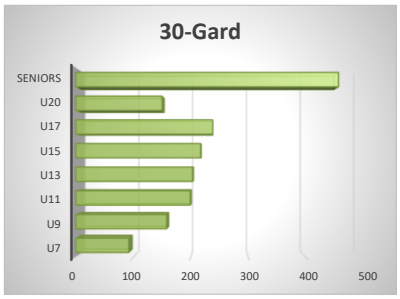

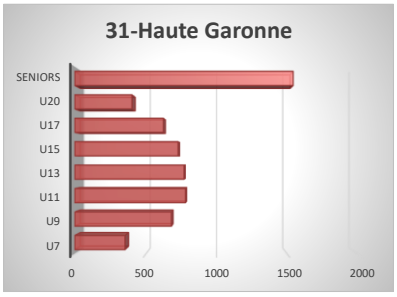

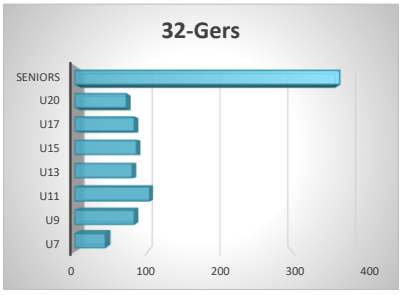

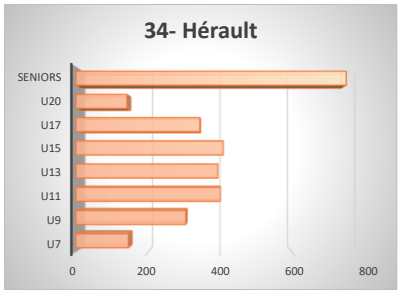

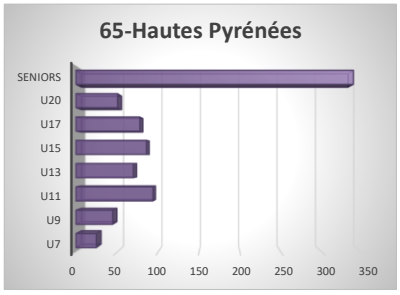

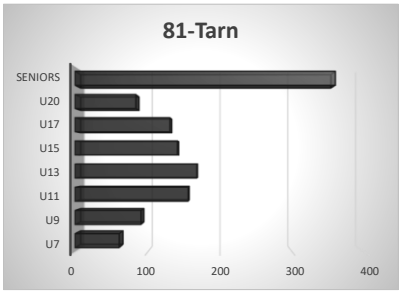

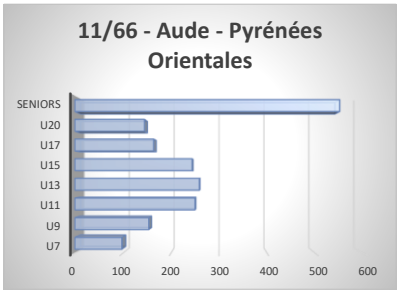

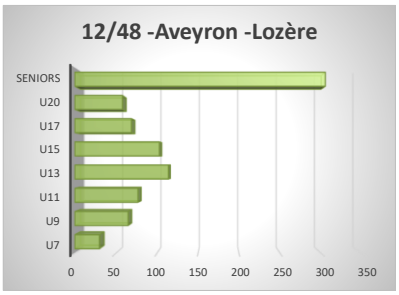

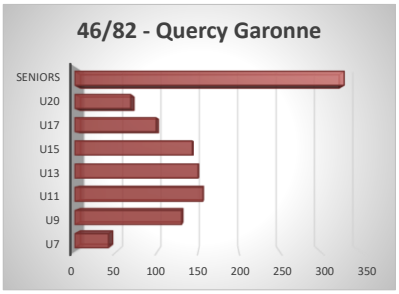

Ligue Occitanie de Basket-Ball

Etude Statistique - Février 2021
au 1er Février 2021 par rapport au 1er Février 2020
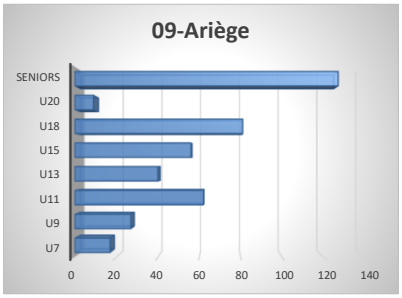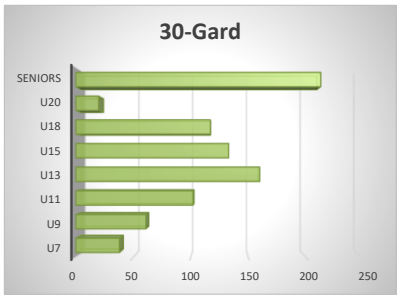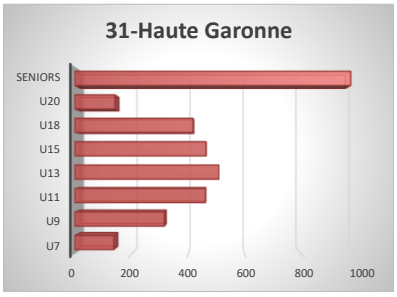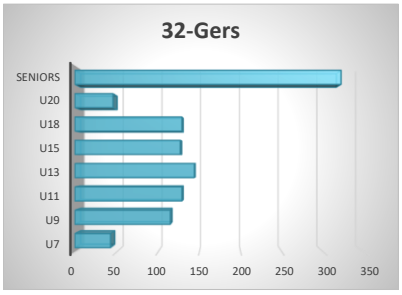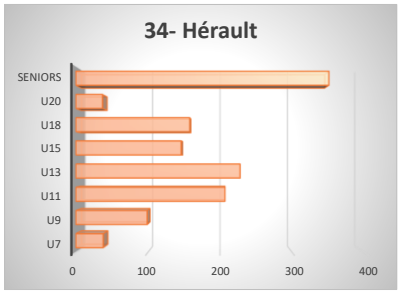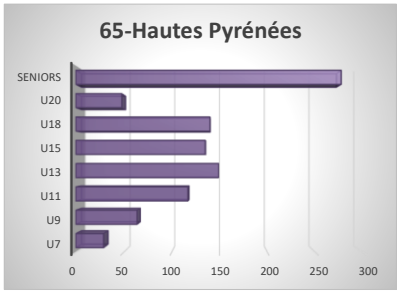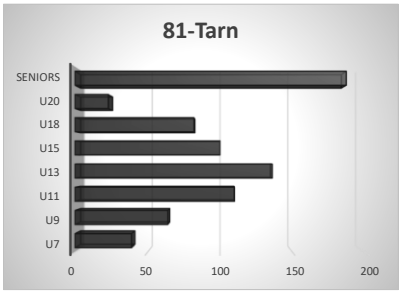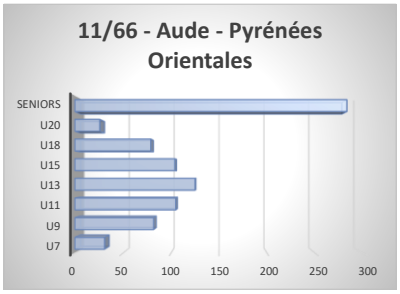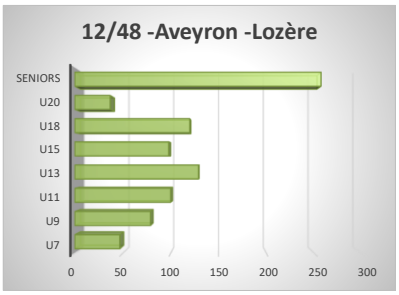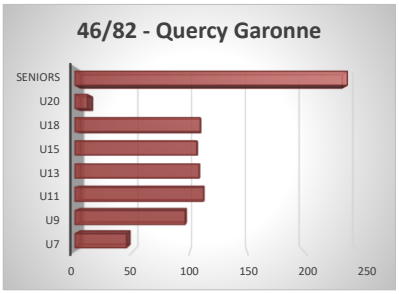
Féminin	U7	U9	U11	U13	U15	U18	U20	Seniors	Total
09-Ariège	17	27	62	40	56	81	9	127	419
30-Gard	38	61	102	160	133	117	20	213	844
31-Haute Garonne	138	316	461	508	463	417	142	973	3418
32-Gers	43	115	129	144	127	129	46	321	1054
34- Hérault	38	99	207	228	146	158	37	351	1264
65-Hautes Pyrénées	29	64	117	149	135	140	48	277	959
81-Tarn	39	64	110	136	100	82	23	187	741
11/66 - Aude - Pyrénées Orientales	31	82	105	125	104	79	26	283	835
12/48 -Aveyron -Lozère	47	79	100	129	98	120	37	257	867
46/82 - Quercy Garonne	45	96	112	108	106	109	11	237	824
LIGUE OCCITANIE	465	1003	1505	1727	1468	1432	399	3226	11225